





Raport Lekarski FarmaProm – Q1'2021

Od 2006 roku tworzymy technologie, które łączą świat farmacji i medycyny. Budujemy i udostępniamy podmiotom z branży farmaceutycznej bazy danych, analizujemy otoczenie rynkowe, wyciągamy wnioski i wskazujemy kierunki, aby pomagać w realizacji celów biznesowych.

Wypełniając misję, jaką jest integracja branży farmaceutycznej, udostępniamy Wam **pierwszy Raport Lekarski FarmaProm**. Będziemy publikować go cyklicznie – raz na kwartał.

W raporcie dostarczamy kluczowych informacji m.in. o liczbie aktywnych lekarzy w Polsce, ich specjalizacji (wyuczonej, wykonywanej i według FarmaProm), a także danych na temat ich wieku czy miejsca pracy. Intencją raportu jest dostarczenie wiedzy opartej na danych będących w posiadaniu FarmaProm Medycznych Baz Danych.





LEKARZ

To osoba w Medycznych Bazach Danych FarmaProm, która ukończyła studia medyczne i uzyskała w Polsce prawo wykonywania zawodu oraz znane jest miejsce udzielania przez nią świadczeń zdrowotnych (nie dotyczy lekarzy dentyistów).

Baza danych wyróżnia dwa statusy określające lekarzy: aktywny i nieaktywny (nadawany wskutek m. in. przejścia na emeryturę lub zgonu).



SPECJALIZACJA WYUCZONA

Specjalizacja lekarska zdobyta przez lekarza, w wyniku ukończenia szkolenia specjalizacyjnego oraz zdania egzaminu, potwierdzona w rejestrze Naczelnej Izby Lekarskiej.



SPECJALIZACJA WYKONYWANA

Specjalizacja lekarska, której wykonywanie zadeklarował sam lekarz lub potwierdzono ją bezpośrednio w miejscu pracy lekarza.



SPECJALIZACJA WG FARMAPROM

Zdefiniowana w oparciu m.in. o specjalizacje wyuczone i wykonywane przez lekarza oraz aktualne miejsca pracy. Wyznaczamy jedną, "analityczną" specjalizację wg FarmaProm, uznając, że w jej ramach lekarz udziela najwięcej świadczeń.

Analizy danych w poniższym raporcie są wykonywane w oparciu o "specjalizacje wg FarmaProm"



MIEJSCE PRACY

Jest to miejsce udzielania świadczeń zdrowotnych, które zatrudnia danego lekarza lub lekarz jest jego właścicielem. Lekarz może posiadać wiele miejsc pracy.

W bazie danych wyróżniamy trzy typy placówek:

- otwarte (np. przychodnie i ich poradnie),
- zamknięte (np. kliniki, szpitale i ich oddziały),
- gabinety prywatne.



WIEK

Zawarte w raporcie przedziały wieku lekarzy, stanowią wartość estymowaną.



KONTAKT ZDALNY

Kontakt przedstawicieli branży farmaceutycznej z lekarzem dokonywany na odległość, przy wykorzystaniu dedykowanych narzędzi FarmaProm. Realizowany po uzyskaniu zgody wyrażonej za pomocą formularza na stronie <https://medycznebazydanych.pl/zgody>.



105 231*

czynnych zawodowo lekarzy



3 414*

o tyle wzrosła w ostatnim roku liczba lekarzy w Medycznej Bazie Danych FarmaProm

 Bądź na bieżąco!

Po więcej informacji, sięgnij do aktualizowanej kwartalnie [mapy lekarzy i aptek](https://medycznebazydanych.pl/mapa), dostępnej adresem: <https://medycznebazydanych.pl/mapa>.

KARDIOLOGIA

Perspektywa pojedynczej specjalizacji



Liczba lekarzy w bazie – **kardiologia** (specjalizacja wg FarmaProm)



5 482*

lekarzy wskazanych
jako **kardiologów** wg FarmaProm



6 101

liczba lekarzy o specjalizacji **kardiologia**
w Medycznej Bazie Danych FarmaProm

w tym:



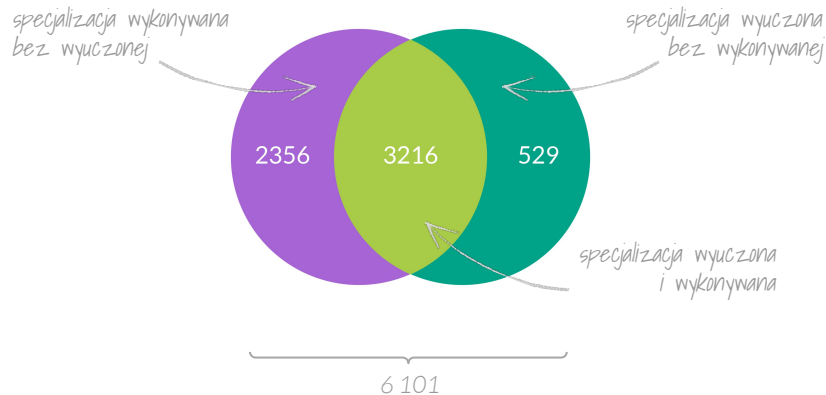
3 745

ze specjalizacją **wyuczoną**



5 572

ze specjalizacją **wykonywaną**



specjalizacja wg FarmaProm

specjalizacja wykonywana
lub wyuczona (nie wg FarmaProm)

5482

619



wykonywana



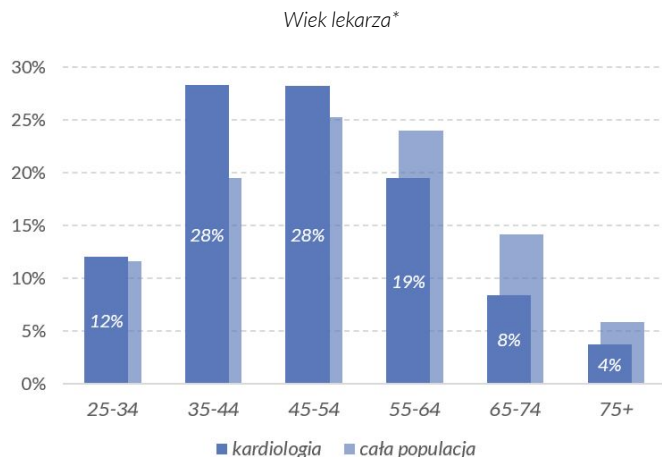
wyuczona



wg FarmaProm



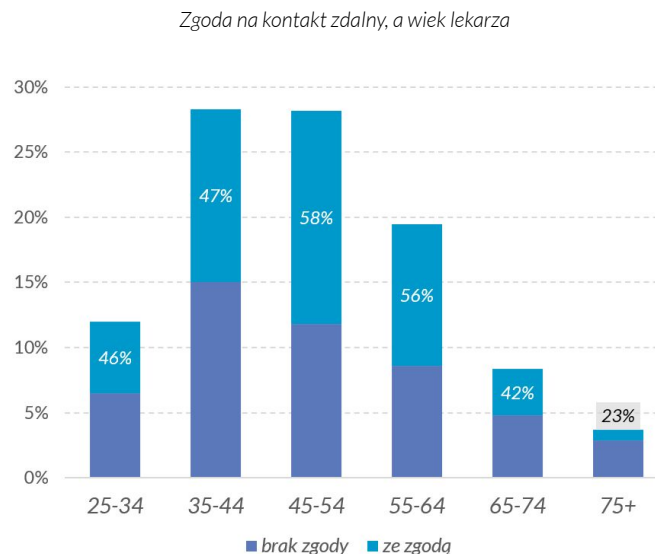
Rozkład wieku lekarzy i otwartość na kontakt zdalny – **kardiologia** (specjalizacja wg FarmaProm)



Wśród lekarzy ze specjalizacją kardiologia, najliczniejszą grupę stanowią lekarze w wieku 35-44 oraz 45-54.

Udział lekarzy z tych grup jest o 11 punktów procentowych (p.p.) wyższy niż w całej populacji lekarzy. Specjalista kardiologii jest młodszy od przeciętnego lekarza o ponad 3 lata.

Ponad 50% spośród lekarzy kardiologów wyraziło zgodę na **kontakt zdalny** ze strony producentów farmaceutycznych. Najwięcej zgód (16,4%) udzielili lekarze w wieku 45-54, tj. ponad 58% w tej grupie wiekowej.





Liczba specjalizacji – **kardiologia** (specjalizacja wg FarmaProm)

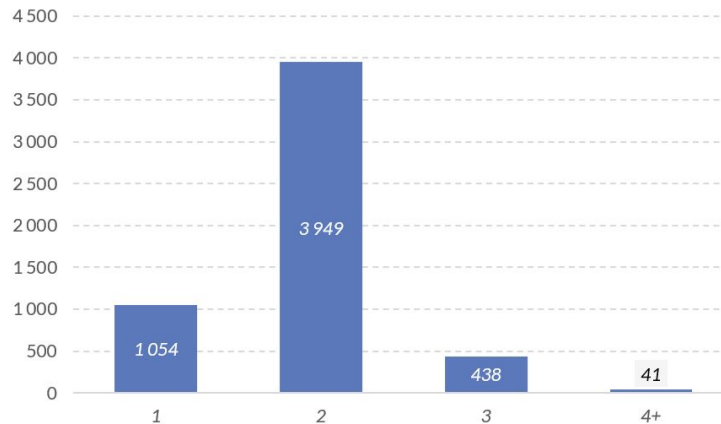
Wśród specjalistów kardiologii (5 482), niecałe 9% posiada więcej niż 2 specjalizacje.

Ponad 98% spośród kardiologów posiadających co najmniej 2 specjalizacje, posiada także specjalizację z chorób wewnętrznych.

Od kilku lat do specjalizacji z kardiologii można przystąpić bez wcześniejszego ukończenia specjalizacji z chorób wewnętrznych, można więc założyć, że odsetek ten w przyszłości będzie mały.

Kolejną najpopularniejszą specjalizacją lekarską w tej grupie była hipertensjologia, w której specjalizuje się około 2% lekarzy kardiologów (101).

Liczba specjalizacji (wyuczonych lub wykonywanych)





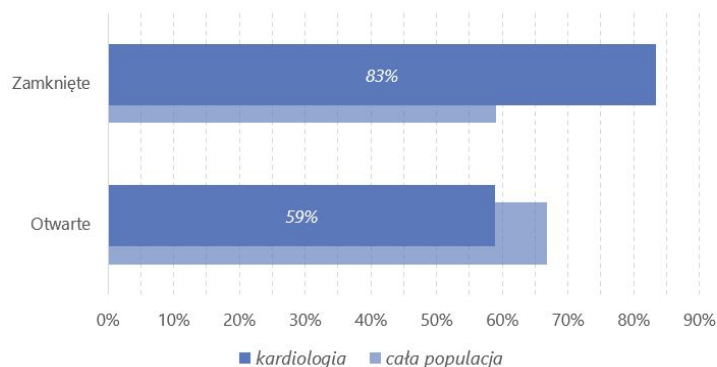
Miejsca pracy – **kardiologia** (specjalizacja wg FarmaProm)

Wśród lekarzy ze specjalizacją kardiologia, ponad 83% pracuje w co najmniej 1 placówce typu zamkniętego.

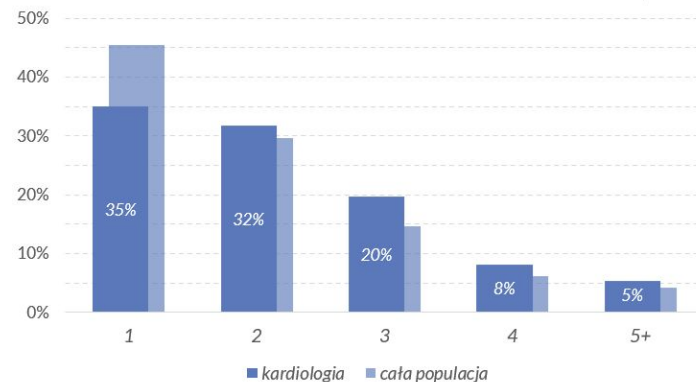
Jest to o 24 p.p. więcej niż w całej populacji lekarzy w Medycznej Bazie Danych FarmaProm.

Niespełna 60% posiada otwarte miejsca pracy (8 p.p. ↓).

Typy placówek



Liczba miejsc pracy



Statystyczny kardiolog posiada więcej miejsc pracy niż przeciętny lekarz (z całej populacji). 35% spośród kardiologów posiada tylko 1 miejsce pracy i jest to około 11 p.p. mniej niż wśród całej populacji lekarzy.

32% kardiologów jest zatrudnionych w 2 placówkach, a pozostałe 33% kardiologów posiada 3 i więcej miejsc pracy (8 p.p. ↑).



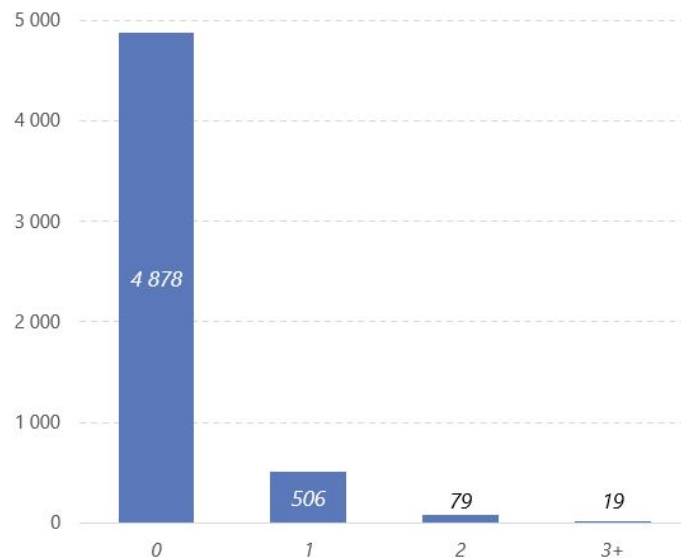
Zmiana miejsc pracy – **kardiologia** (specjalizacja wg FarmaProm)



W ciągu ostatnich 12 miesięcy 11% spośród analizowanych kardiologów zmieniło* swoje zatrudnienie przynajmniej raz.

Dla 84% spośród lekarzy zmieniających miejsca pracy, była to wyłącznie jedna zmiana, chociaż najaktywniejsi dokonali nawet **6 zmian**.

Zmiana miejsc pracy



*zmiana – odejście z dotychczasowego miejsca pracy lub rozpoczęcie pracy w nowej placówce.



PSYCHIATRIA

Perspektywa pojedynczej specjalizacji



Liczba lekarzy w bazie – **psychiatria** (specjalizacja wg FarmaProm)



4 504*

lekarzy wskazanych
jako **psychiatrów** wg FarmaProm



4 689

liczba lekarzy o specjalizacji **psychiatria**
w Medycznej Bazie Danych FarmaProm

w tym:



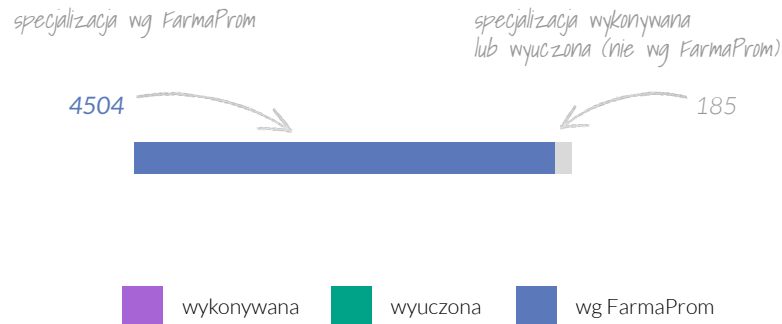
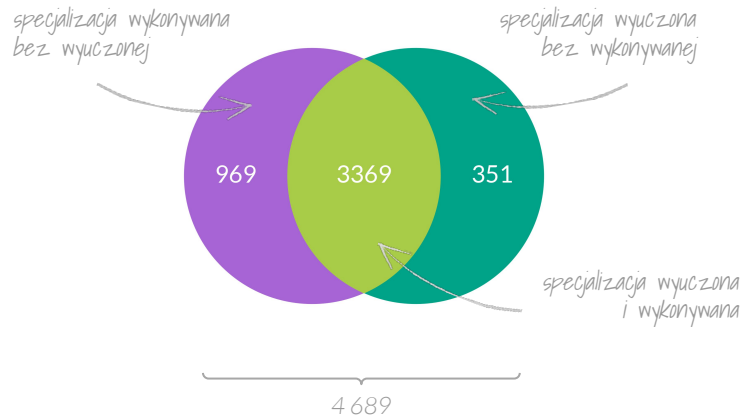
3 720

ze specjalizacją **wyuczoną**



4 338

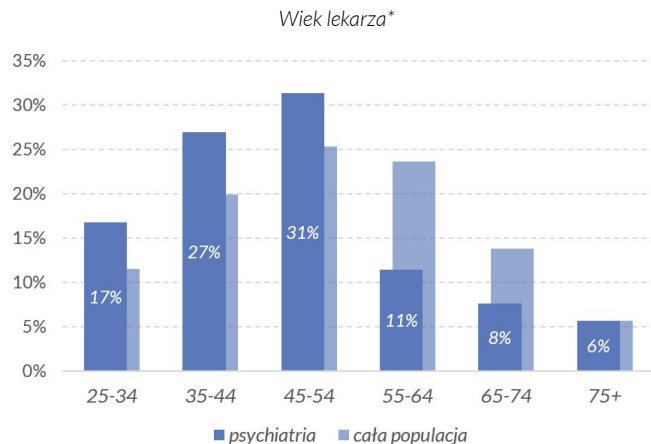
ze specjalizacją **wykonywaną**



*Stan na 01.04.2021



Rozkład wieku lekarzy i otwartość na kontakt zdalny – **psychiatria** (specjalizacja wg FarmaProm)

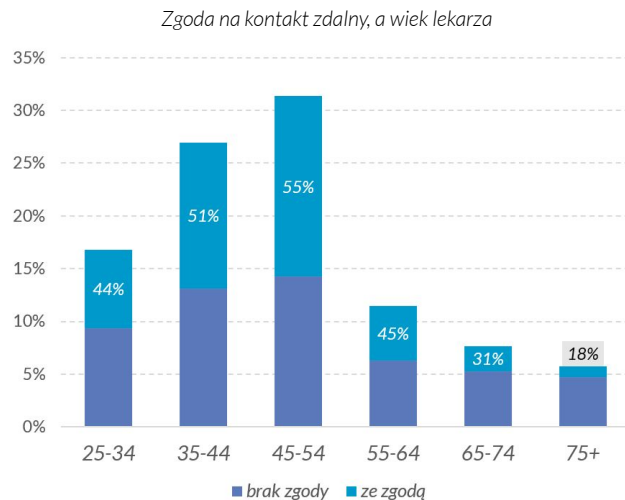


Wśród lekarzy ze specjalizacją psychiatria, najliczniejszą grupę stanowią lekarze w wieku 45-54.

Udział lekarzy z tej grupy jest o 6 punktów procentowych (p.p.) wyższy niż w całej populacji lekarzy.

Specjalista psychiatrii jest młodszy od przeciętnego lekarza o średnio 4 lata.

Spośród psychiatrów 47% wyraziło zgodę na **kontakt zdalny** ze strony producentów farmaceutycznych. Najwięcej zgód (17,1%) udzieliли lekarze w wieku 45-54 – niecałe 55% w tej grupie wiekowej.





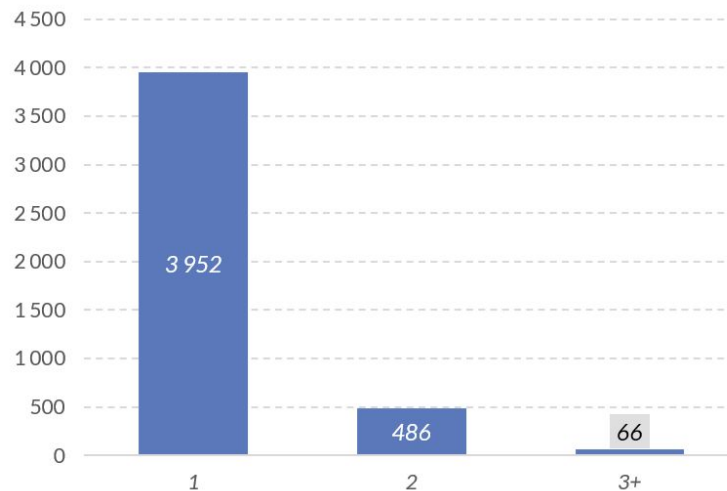
Liczba specjalizacji – **psychiatria** (specjalizacja wg FarmaProm)

**Wśród lekarzy ze specjalizacją psychiatria (4 504),
1,5% posiada więcej niż 2 specjalizacje.**

Niecałe 32% spośród psychiatrów posiadających co najmniej 2 specjalizacje, posiada także specjalizację z psychiatrii dzieci i młodzieży.

Kolejną najpopularniejszą specjalizacją lekarską w tej grupie były choroby wewnętrzne, w której specjalizuje się ponad 2% lekarzy (103).

Liczba specjalizacji (wyuczonych lub wykonywanych)





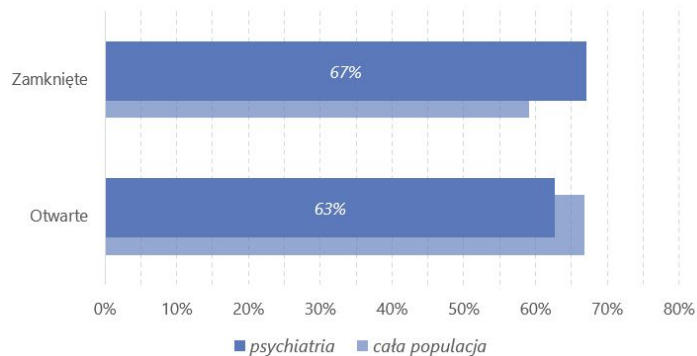
Miejsca pracy – **psychiatria** (specjalizacja wg FarmaProm)

Wśród lekarzy ze specjalizacją psychiatria, ponad 67% pracuje w co najmniej 1 placówce typu zamkniętego.

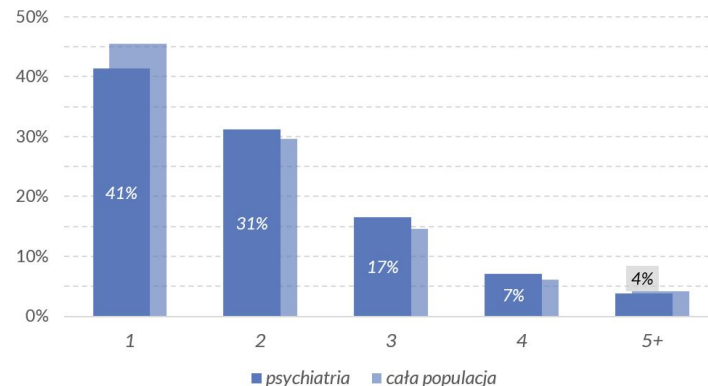
Jest to o 8 p.p. więcej niż w całej populacji lekarzy w Medycznej Bazie Danych FarmaProm.

Niespełna 63% posiada otwarte miejsca pracy (4 p.p. ↓).

Typy placówek



Liczba miejsc pracy



41% spośród psychiatrów posiada tylko 1 miejsce pracy i jest to około 4 p.p. mniej niż wśród całej populacji lekarzy.

31% psychiatrów zatrudnionych jest w 2 placówkach.

Pozostałe 28% psychiatrów posiada 3 i więcej miejsc pracy (3 p.p. ↑).



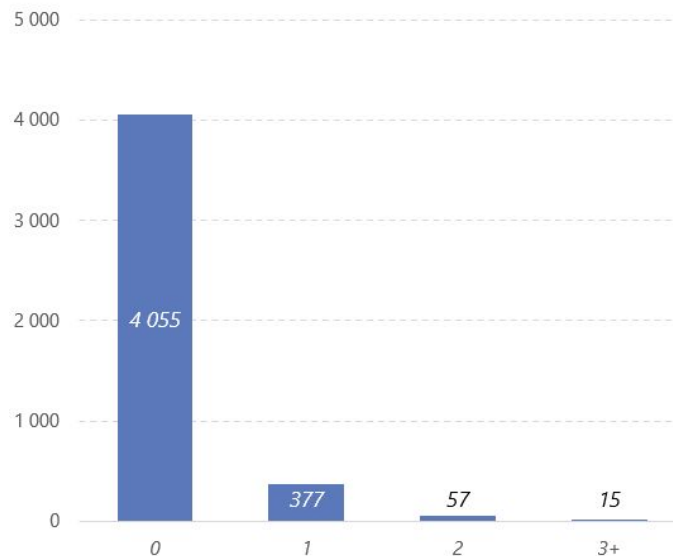
Zmiana miejsc pracy – **psychiatria** (specjalizacja wg FarmaProm)



W ciągu ostatnich 12 miesięcy 10% spośród analizowanych psychiatrów zmieniło* swoje zatrudnienie przynajmniej raz.

Dla 84% spośród lekarzy zmieniających miejsca pracy, była to wyłącznie jedna zmiana, chociaż najaktywniejsi dokonali nawet **7 zmian**.

Zmiana miejsc pracy



*zmiana – odejście z dotychczasowego miejsca pracy lub rozpoczęcie pracy w nowej placówce.



CHOROBY WEWNĘTRZNE

Perspektywa pojedynczej specjalizacji



Liczba lekarzy w bazie – **choroby wewnętrzne** (specjalizacja wg FarmaProm)



13 218*

lekarzy wskazanych jako specjalizacja **choroby wewnętrzne** wg FarmaProm



31 487

liczba lekarzy o specjalizacji **choroby wewnętrzne** w Medycznej Bazie Danych FarmaProm

w tym:



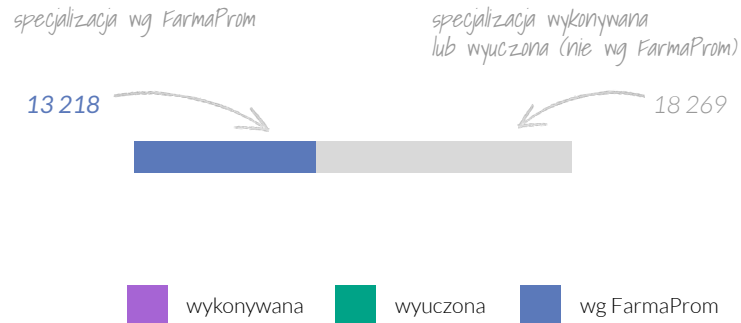
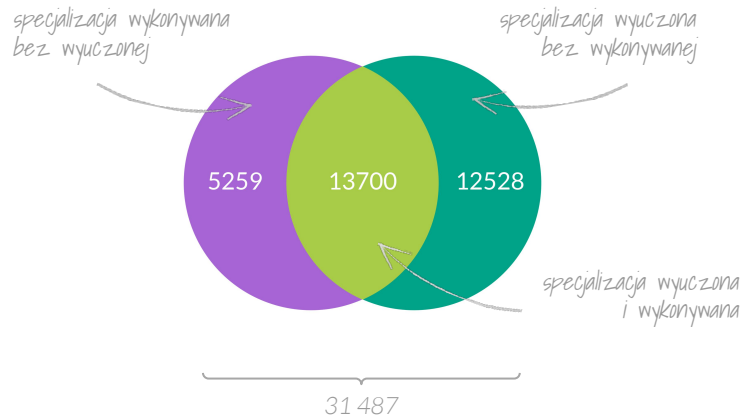
26 228

ze specjalizacją **wyuczoną**



18 959

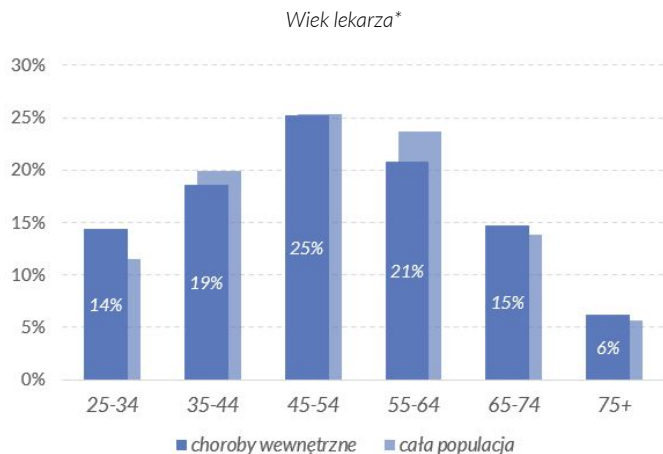
ze specjalizacją **wykonywaną**



*Stan na 01.04.2021

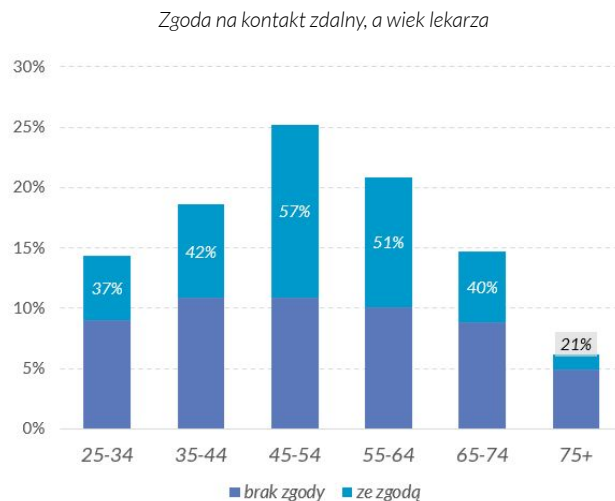


Rozkład wieku lekarzy i otwartość na kontakt zdalny – choroby wewnętrzne (specjalizacja wg FarmaProm)



Wśród lekarzy ze specjalizacją chorób wewnętrznych, najliczniejszą grupę stanowią lekarze w wieku 45-54. Udział lekarzy z tej grupy jest zbliżony z całą populacją lekarzy.

Spośród specjalistów chorób wewnętrznych 44% wyraziło zgodę na [kontakt zdalny](#) ze strony producentów farmaceutycznych. Najwięcej zgod (14%) udzielili lekarze w wieku 45-54 – niecałe 57% w tej grupie wiekowej.





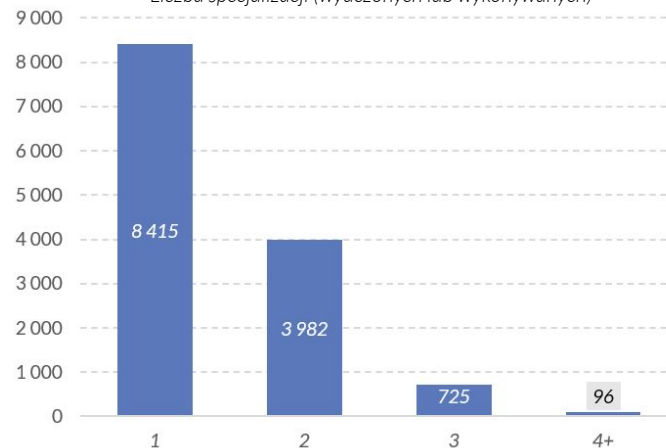
Liczba specjalizacji – **choroby wewnętrzne** (specjalizacja wg FarmaProm)

Wśród lekarzy ze specjalizacją choroby wewnętrzne (13 218), ponad 6% posiada więcej niż 2 specjalizacje.

Niecałe 18% spośród specjalizacji chorób wewnętrznych, posiadających co najmniej 2 specjalizacje, posiada także specjalizację z medycyny rodzinnej.

Kolejną najpopularniejszą specjalizacją lekarską w tej grupie była medycyna pracy, w której specjalizuje się ponad 5% lekarzy.

Liczba specjalizacji (wyuczonych lub wykonywanych)



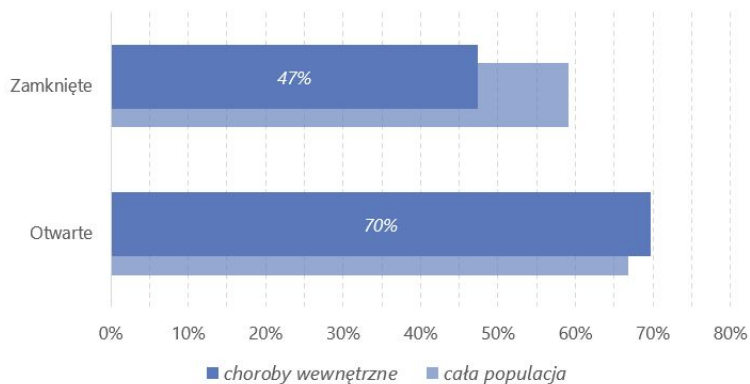


Miejsca pracy – **choroby wewnętrzne** (specjalizacja wg FarmaProm)

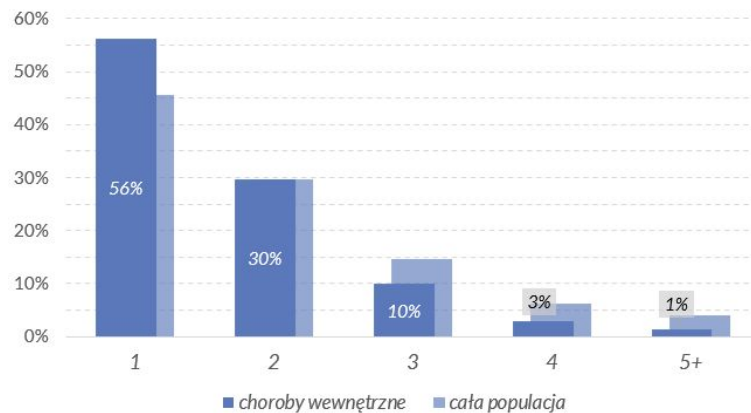
Wśród lekarzy ze specjalizacją choroby wewnętrzne, tylko 47% pracuje w co najmniej 1 placówce o typu zamkniętego. Jest to o 12 p.p. mniej niż w całej populacji lekarzy w Medycznej Bazie Danych FarmaProm.

Niespełna 70% posiada otwarte miejsca pracy (3 p.p. ↑).

Typy placówek



Liczba miejsc pracy



Ponad 56% spośród specjalistów chorób wewnętrznych posiada tylko 1 miejsce pracy i jest to około 10 p.p. więcej niż wśród całej populacji lekarzy.

30% lekarzy zatrudnionych jest w 2 placówkach.

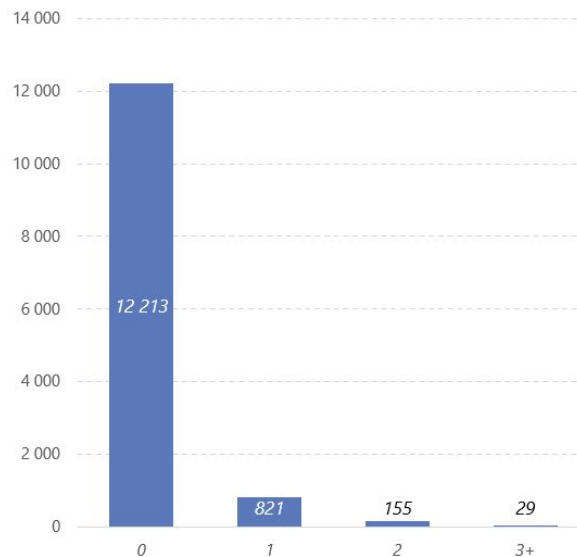
Pozostałe 14% analizowanych specjalistów posiada 3 i więcej miejsc pracy (11 p.p. ↓).



W ciągu ostatnich 12 miesięcy niecałe 8% spośród analizowanych specjalistów chorób wewnętrznych zmieniło* swoje zatrudnienie przynajmniej raz.

Dla 82% spośród lekarzy zmieniających miejsca pracy, była to wyłącznie jedna zmiana, chociaż najaktywniejsi dokonali nawet 7 zmian.

Zmiana miejsc pracy




*zmiana – odejście z dotychczasowego miejsca pracy lub rozpoczęcie pracy w nowej placówce.



MEDYCYNA RODZINNA

Perspektywa pojedynczej specjalizacji

 Liczba lekarzy w bazie – **medycyna rodzinna** (specjalizacja wg FarmaProm)



11 008*

lekarzy wskazanych jako
medycyna rodzinna wg FarmaProm



15 019

liczba lekarzy o specjalizacji **medycyna rodzinna**
w Medycznej Bazie Danych FarmaProm

w tym:



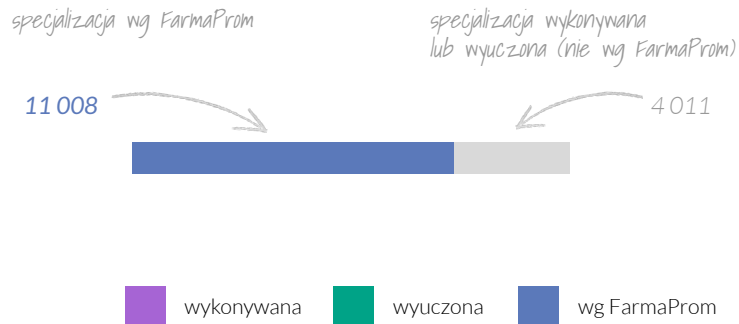
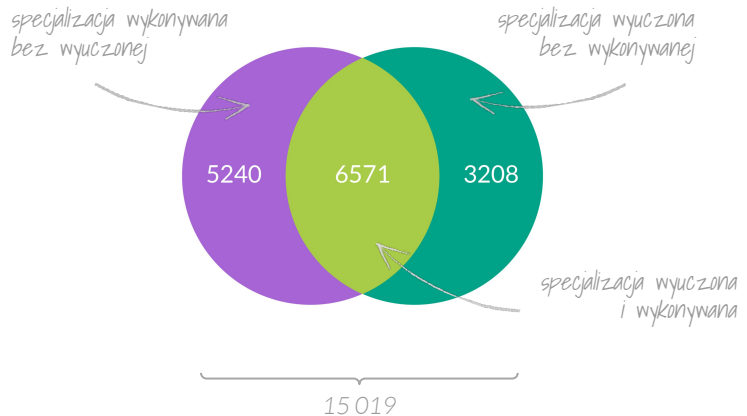
11 811

ze specjalizacją **wyuczoną**



9 779

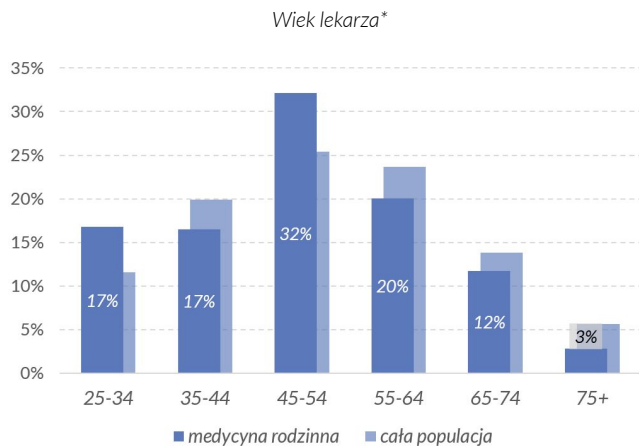
ze specjalizacją **wykonywaną**



*Stan na 01.04.2021



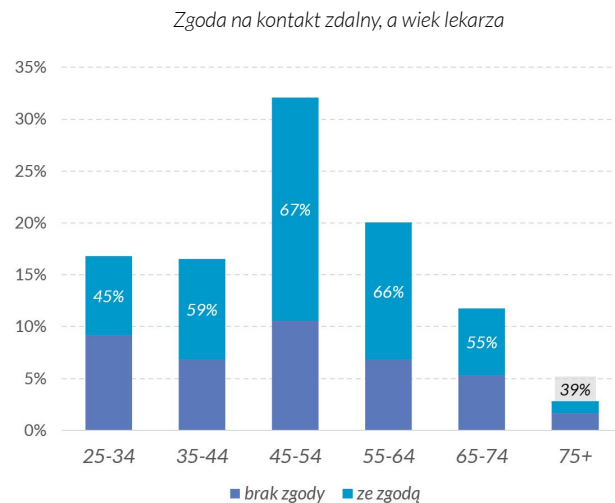
Rozkład wieku lekarzy i otwartość na kontakt zdalny – **medycyna rodzinna** (specjalizacja wg FarmaProm)



Wśród lekarzy ze specjalizacją medycyna rodzinna, najliczniejszą grupę stanowią lekarze w wieku 45-54.

Udział lekarzy z tej grupy jest o 7 punktów procentowych (p.p.) wyższy niż w całej populacji lekarzy. Również udział najmłodszej grupy jest wyższy (o 5 p.p. ↑) wśród lekarzy medycyny rodzinnej, w porównaniu do wszystkich lekarzy.

Spośród specjalistów medycyny rodzinnej 60% wyraziło zgodę na **kontakt zdalny** ze strony producentów farmaceutycznych. Najwięcej zgód (22%) udzieliли lekarze w wieku 45-54 – aż 67% w tej grupie wiekowej.





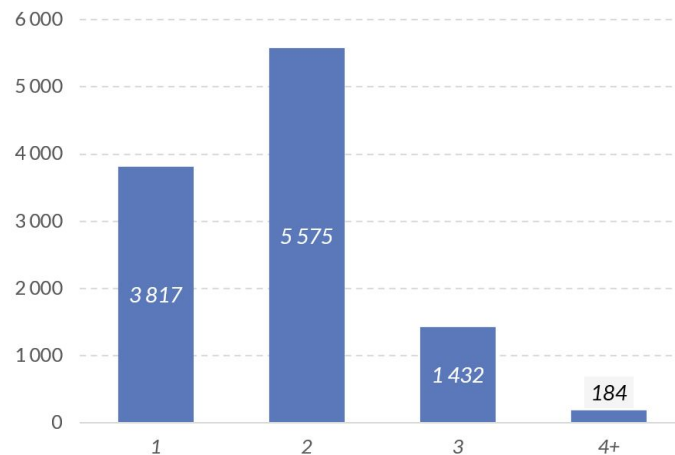
Liczba specjalizacji – **medycyna rodzinna** (specjalizacja wg FarmaProm)

Wśród lekarzy ze specjalizacją medycyna rodzinna (11 008), niemal 15% posiada więcej niż 2 specjalizacje.

Niecałe 60% spośród spec. medycyny rodzinnej posiadających co najmniej 2 specjalizacje, posiada także specjalizację z chorób wewnętrznych.

Kolejną najpopularniejszą specjalizacją lekarską w tej grupie była pediatria, w której specjalizuje się ponad 17% lekarzy analizowanej specjalizacji.

Liczba specjalizacji (wyuczonych lub wykonywanych)



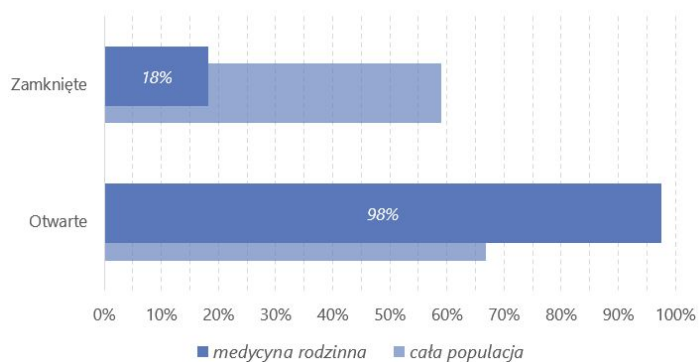


Miejsca pracy – **medycyna rodzinna** (specjalizacja wg FarmaProm)

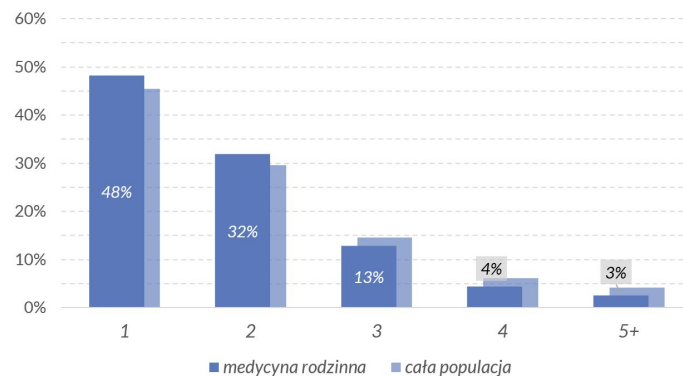
Wśród lekarzy ze specjalizacją medycyna rodzinna, tylko 18% pracuje w co najmniej 1 placówce typu zamkniętego. Jest to o 41 p.p. mniej niż w całej populacji lekarzy w Medycznej Bazie Danych FarmaProm.

Niespełna 98% posiada otwarte miejsca pracy (31 p.p. ↑).

Typy placówek



Liczba miejsc pracy



Ponad 48% spośród spec. medycyny rodzinnej posiada tylko 1 miejsce pracy i jest to ok. 3 p.p. więcej niż wśród całej populacji lekarzy.

32% lekarzy zatrudnionych jest w 2 placówkach.

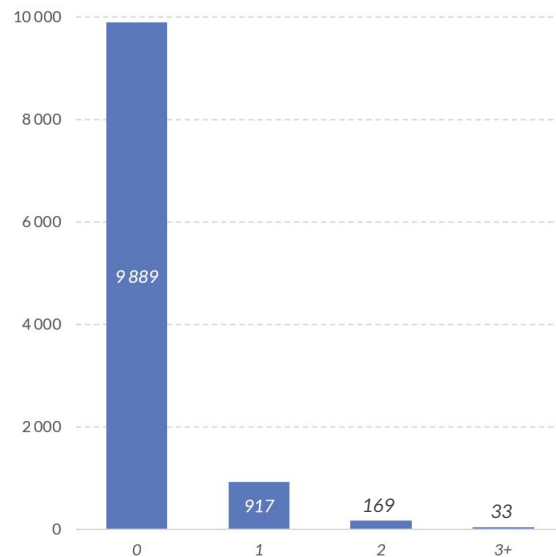
Pozostałe 20% analizowanych specjalistów posiada 3 i więcej miejsc pracy (5 p.p. ↓).



W ciągu ostatnich 12 miesięcy 10% spośród analizowanych spec. medycyny rodzinnej zmieniło* swoje zatrudnienie przynajmniej raz.

Dla 82% lekarzy, którzy rozpoczęli pracę w nowym miejscu lub odeszli z którejś placówki, była to wyłącznie jedna zmiana miejsca pracy, chociaż najaktywniejsi dokonali nawet **8 zmian**.

Zmiana miejsc pracy



*zmiana – odejście z dotychczasowego miejsca pracy lub rozpoczęcie pracy w nowej placówce.



WYDAWCA RAPORTU:



FarmaProm Polska sp. z o.o. sp. k.
ul. Radzikowskiego 43
31-315 Kraków

T: +48 (12) 290 99 00
M: biuro@farmaprom.pl

Potrzebujesz dodatkowych informacji? Zapraszamy do kontaktu z Mariuszem Tylkowskim, dyrektorem ds. medycznych baz danych: mariusz.tylkowski@farmaprom.pl

Bądź na bieżąco z mapą lekarzy i aptek:
<https://medycznebazydanych.pl/>



WWW.FARMAPROM.PL

© FarmaProm Polska. Wszystkie prawa zastrzeżone

Dołącz do nas!

