





Raport Lekarski FarmaProm nr 5

Od 2006 roku tworzymy technologie, które łączą świat farmacji i medycyny. Budujemy i udostępniamy podmiotom z branży farmaceutycznej bazy danych, analizujemy otoczenie rynkowe, wyciągamy wnioski i wskazujemy kierunki, aby pomagać w realizacji celów biznesowych.

Wypełniając misję integracji branży farmaceutycznej, udostępniamy **piąty Raport Lekarski FarmaProm** (dane obrazują stan z dnia 1 kwietnia 2022).

Raport dostarcza kluczowych informacji m.in. o liczbie aktywnych lekarzy w Polsce, ich specjalizacji (wyuczonej, wykonywanej i według FarmaProm), a także danych na temat wieku czy miejsca pracy.

Bieżące wydanie wyróżnia zbiór informacji nt. lekarzy POZ (strony 24-27).

Intencja raportu to dostarczenie wiedzy opartej na danych FarmaProm. Nadrzędnym celem jest wsparcie procesów zachodzących na rynku farmaceutycznym.

Każdy kwartalny raport lekarski FarmaProm opisuje cztery wybrane przez nas specjalizacje.





Definicje



LEKARZ

Osoba w medycznych bazach danych FarmaProm, która ukończyła studia medyczne i uzyskała w Polsce prawo wykonywania zawodu oraz znane jest miejsce udzielania przez nią świadczeń zdrowotnych (nie dotyczy lekarzy dentyistów).

Baza danych wyróżnia dwa statusy rekordów lekarskich: aktywny i nieaktywny (nadawany wskutek m.in. przejścia na emeryturę lub zgonu).

Analizy danych w poniższym raporcie są wykonywane w oparciu o "specjalizacje wg FarmaProm"



SPECJALIZACJA WYUCZONA

Specjalizacja lekarska zdobyta przez lekarza, w wyniku ukończenia szkolenia specjalizacyjnego oraz zdania egzaminu, potwierdzona w rejestrze Naczelnej Izby Lekarskiej.



SPECJALIZACJA WYKONYWANA

Specjalizacja lekarska, której wykonywanie zadeklarował sam lekarz lub potwierdzono ją bezpośrednio w miejscu pracy lekarza.



SPECJALIZACJA WG FARMAPROM

Zdefiniowana w oparciu m.in. o specjalizacje wyuczone i wykonywane przez lekarza oraz aktualne miejsca pracy. Wyznaczamy jedną, "analityczną" specjalizację wg FarmaProm, uznając, że w jej ramach lekarz udziela najwięcej świadczeń.



MIEJSCE PRACY

Jest to miejsce udzielania świadczeń zdrowotnych, które zatrudnia danego lekarza lub lekarz jest jego właścicielem. Lekarz może posiadać wiele miejsc pracy.

W bazie danych wyróżniamy trzy typy placówek:

- otwarte (np. przychodnie i ich poradnie),
- zamknięte (np. kliniki, szpitale i ich oddziały),
- gabinety prywatne.



WIEK

Jest estymacją dokonywaną w oparciu o datę ukończenia studiów przez lekarza.



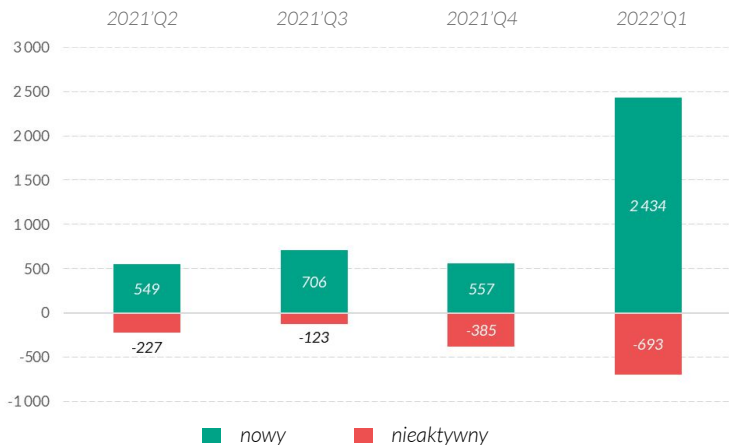
KONTAKT ZDALNY

Kontakt przedstawicieli branży farmaceutycznej z lekarzem dokonywany na odległość, przy wykorzystaniu dedykowanych narzędzi FarmaProm. Realizowany po uzyskaniu zgody wyrażonej za pomocą formularza na stronie <https://medycznebazydanych.pl/zgody>.



108 049*

unikalnych rekordów lekarzy



*Stan na 01.04.2022

5 674*

nowych lub zawieszonych rekordów
w ciągu ostatnich 12 miesięcy.

2 818

o tyle zwiększyła się liczba aktywnych rekordów w bazie
w ciągu ostatnich 12 miesięcy.



Bądź na bieżąco!

Po więcej informacji sięgnij do aktualizowanej
kwartalnie [mapy lekarzy i aptek](#), dostępnej pod
adresem: medycznebazydanych.pl/mapa.



MEDYCYNĄ RODZINNA

Perspektywa pojedynczej specjalizacji



Liczba lekarzy w bazie – **medycyna rodzinna** (specjalizacja wg FarmaProm)

11 692*

lekarzy wskazanych
jako **rodziny** wg FarmaProm

15 738

liczba lekarzy o specjalizacji **medycyna rodzinna**
w Medycznej Bazie Danych FarmaProm

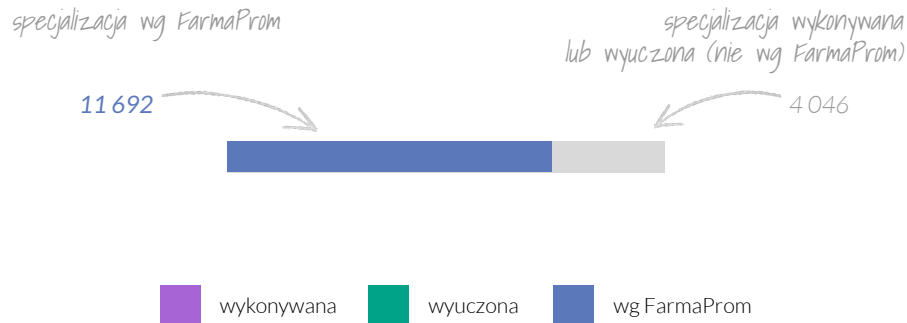
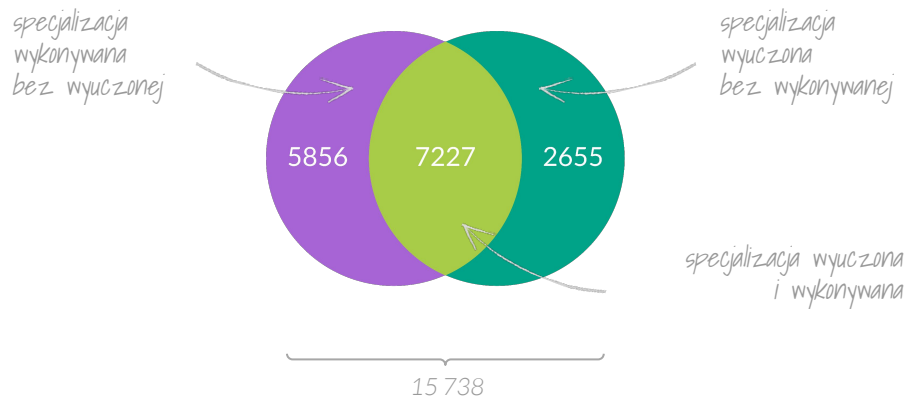
w tym:

9 882

ze specjalizacją **wyuczoną**

13 083

ze specjalizacją **wykonywaną**



*Stan na 01.04.2022



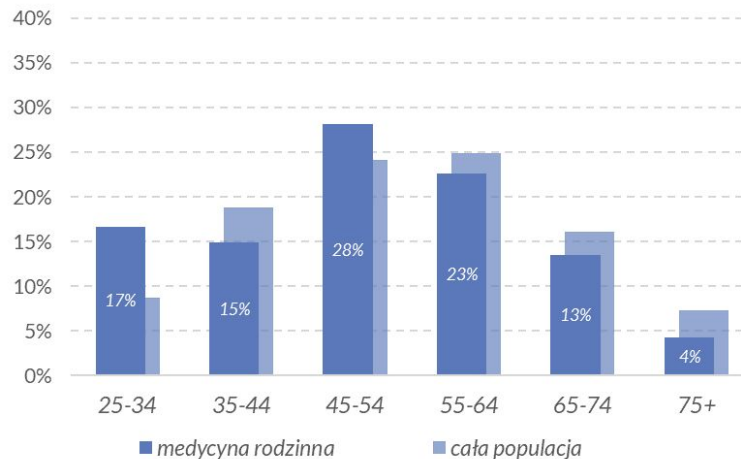
67 kobiet

przypada na 100 specjalistów medycyny rodzinnej, czyli o 11 więcej niż przeciętnie wśród lekarzy wszystkich specjalizacji.

2 lata i 11 miesięcy

o tyle młodszy jest specjalista medycyny rodzinnej od statystycznego lekarza.

Udziały grup wiekowych (wg 10-letnich okresów) w populacji – wybrani specjaliści na tle wszystkich lekarzy



Wśród lekarzy ze specjalizacją medycyna rodzinna, najliczniejszą grupę stanowią lekarze w wieku 45-54. Dużo liczniej niż w całej populacji reprezentowana jest grupa najmłodsza.

Udział lekarzy, którzy osiągnęli wiek emerytalny wynosi 24%.



Liczba specjalizacji – **medycyna rodzinna** (specjalizacja wg FarmaProm)

**Wśród specjalistów medycyny rodzinnej (11 692),
15% posiada więcej niż 2 specjalizacje.**

Ok. 58% spośród lekarzy rodzinnych posiadających co najmniej 2 specjalizacje, posiada także specjalizację z chorób wewnętrznych.

Kolejnymi najczęściej występującymi specjalizacjami (wyuczonymi lub wykonywanymi) w tej grupie jest pediatria (17%) i medycyna pracy (3%).

Liczba specjalizacji (wyuczonych lub wykonywanych)

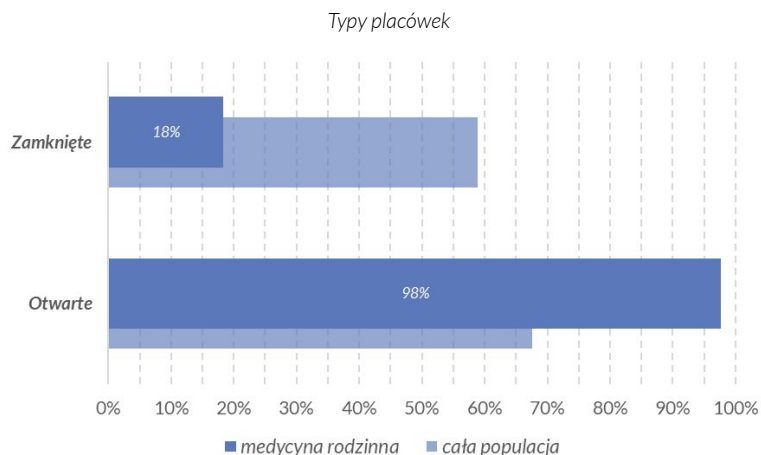




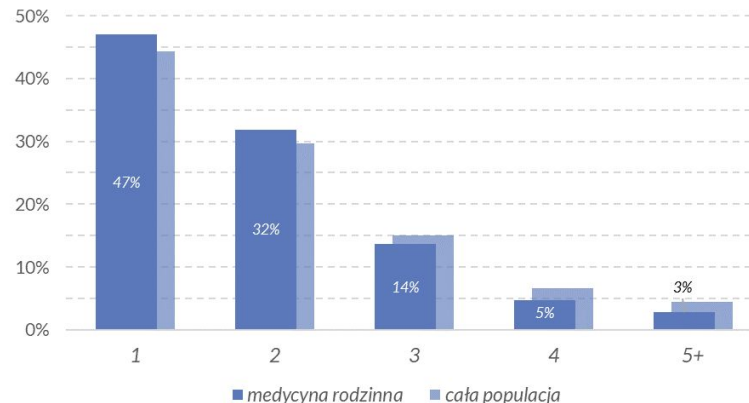
Miejsca pracy – **medycyna rodzinna** (specjalizacja wg FarmaProm)

Wśród lekarzy ze specjalizacją medycyna rodzinna, tylko 18% pracuje w co najmniej 1 placówce typu zamkniętego (41 pp. ↓).

Prawie każdy lekarz (98%) posiada otwarte miejsca pracy, jest to 30 pp. więcej niż w całej populacji lekarzy w bazie FarmaProm.



Liczba miejsc pracy



Statystyczny lekarz medycyny rodzinnej posiada mniej miejsc pracy niż przeciętny lekarz (z całej populacji). 47% tychże specjalistów posiada tylko 1 miejsce pracy (3 pp. ↑).

32% lekarzy udziela świadczeń w 2 placówkach.

Natomiast pozostałe 21% analizowanych specjalistów posiada 3 i więcej miejsc pracy (5 pp. ↓).



Zmiana miejsc pracy – **medycyna rodzinna** (specjalizacja wg FarmaProm)

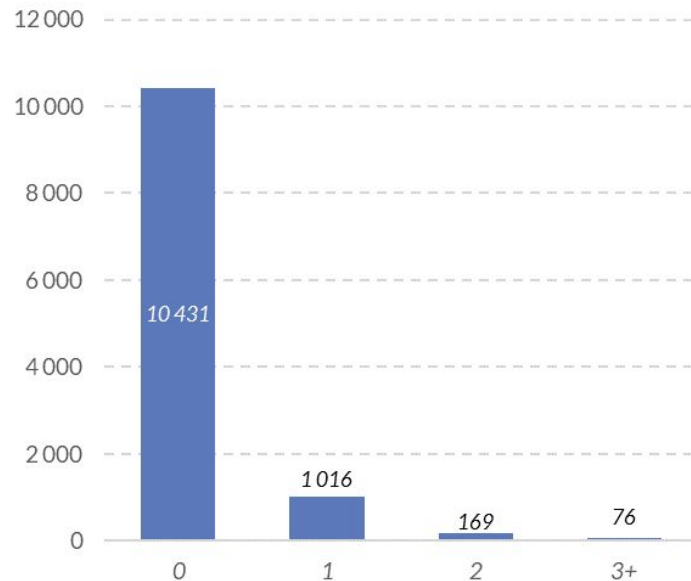


10,8%

tyle procent spośród analizowanych medyków zmieniło zatrudnienie przynajmniej raz w ostatnich 12 miesiącach.*

Dla 81% spośród lekarzy zmieniających miejsca pracy była to wyłącznie jedna zmiana, chociaż najaktywniejsi dokonali nawet **7 zmian**.

Zmiana miejsc pracy



*Zmiana – odejście z dotychczasowego miejsca pracy lub rozpoczęcie pracy w nowej placówce.



MEDYCYNA OGÓLNA

Perspektywa pojedynczej specjalizacji



Liczba lekarzy w bazie – **medycyna ogólna** (specjalizacja wg FarmaProm)

714*

lekarzy wskazanych
jako lekarze o specjalizacji **medycyna ogólna** wg
FarmaProm

1 510

liczba lekarzy o specjalizacji **medycyna ogólna**
w Medycznej Bazie Danych FarmaProm

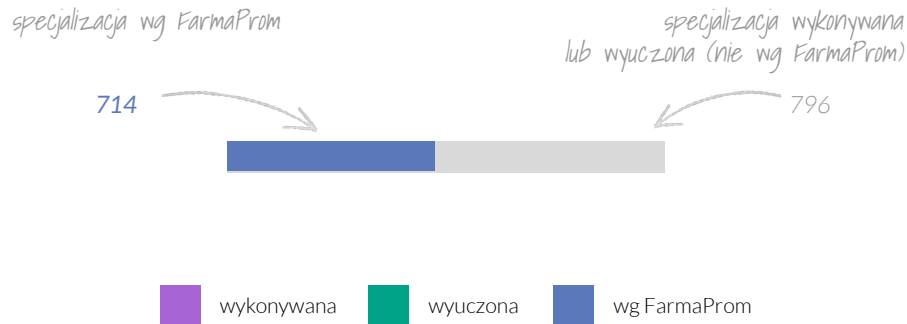
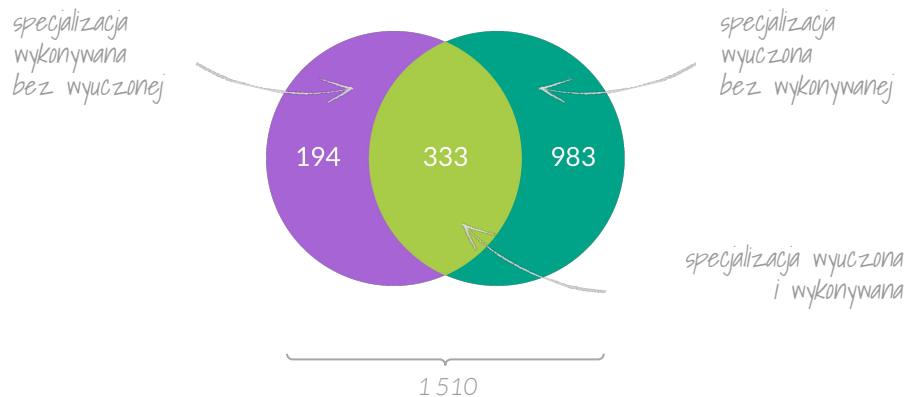
w tym:

1 316

ze specjalizacją **wyuczoną**

527

ze specjalizacją **wykonywaną**



*Stan na 01.04.2022



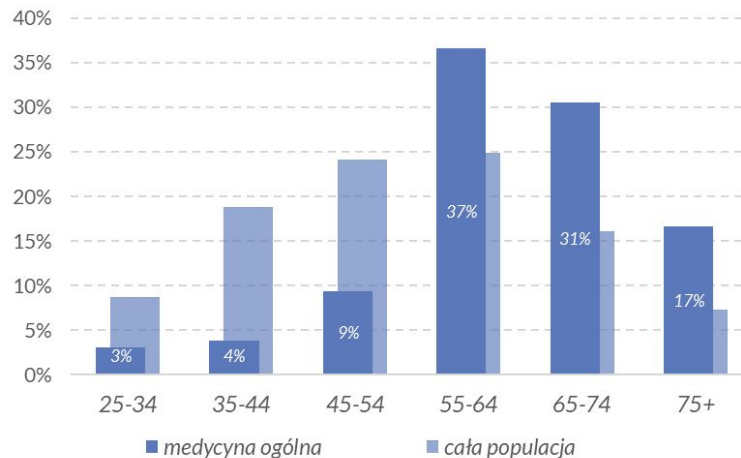
53 kobiety

przypadają na 100 specjalistów medycyny ogólnej, czyli o 5 mniej niż przeciętnie wśród lekarzy wszystkich specjalizacji.

9 lat i 4 miesiące

o tyle starszy jest specjalista medycyny ogólnej od statystycznego lekarza.

Udziały grup wiekowych (wg 10-letnich okresów) w populacji – wybrani specjaliści na tle wszystkich lekarzy



Wśród lekarzy ze specjalizacją medycyna ogólna, najliczniejszą grupę stanowią lekarze w wieku 55-64.

Udział lekarzy, którzy osiągnęli wiek emerytalny wynosi 60% (!).



Liczba specjalizacji – **medycyna ogólna** (specjalizacja wg FarmaProm)

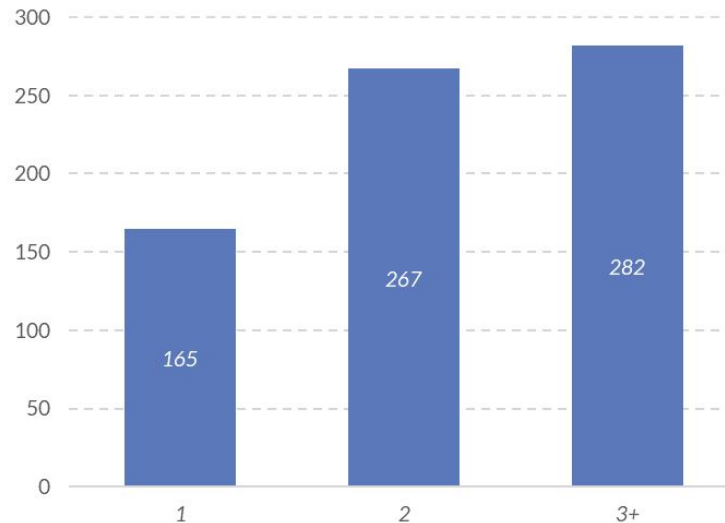
**Wśród specjalistów medycyny ogólnej (714),
40% posiada więcej niż 2 specjalizacje.**

57% spośród lekarzy medycyny ogólnej posiadających co najmniej 2 specjalizacje, posiada także specjalizację z medycyny rodzinnej.

Od lat nie można przystąpić do specjalizacji z medycyny ogólnej. Można rzec, została ona zastąpiona przez medycynę rodzinną. Lekarze, którzy ukończyli medycynę ogólną, w zestawieniach publikowanych przez Naczelną Izbę Lekarską prezentowani są właśnie jako lekarze medycyny rodzinnej.

Kolejnymi najczęściej współwystępującymi specjalizacjami (wyuczonymi lub wykonywanymi) w tej grupie jest medycyna rodzinna (44%), choroby wewnętrzne (38%) oraz pediatria (15%).

Liczba specjalizacji (wyuczonych lub wykonywanych)

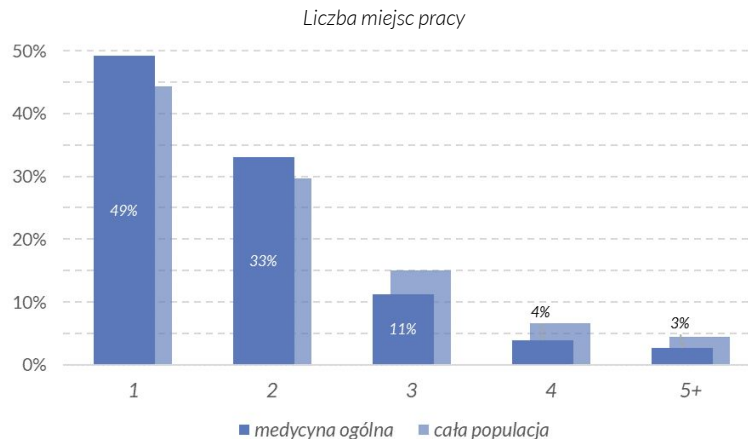
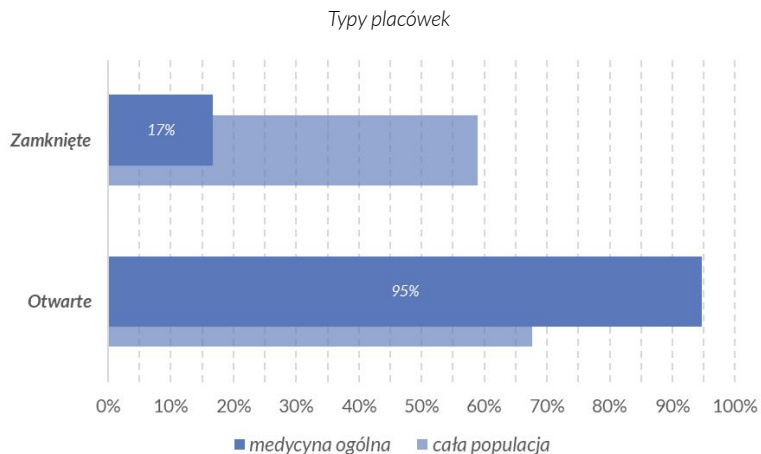




Miejsca pracy – **medycyna ogólna** (specjalizacja wg FarmaProm)

Wśród lekarzy ze specjalizacją medycyna ogólna, tylko 17% pracuje w co najmniej 1 placówce typu zamkniętego (42 pp. ↓).

Zdecydowana większość (95%) lekarzy posiada otwarte miejsce pracy, jest to 27 pp. więcej niż w całej populacji lekarzy w bazie FarmaProm.



Statystyczny lekarz medycyny ogólnej posiada mniej miejsc pracy niż przeciętny lekarz (z całej populacji). 49% tychże specjalistów posiada tylko 1 miejsce pracy (5 pp. ↑).

33% lekarzy udziela świadczeń w 2 placówkach.

Natomiast pozostałe 18% analizowanych specjalistów posiada 3 i więcej miejsc pracy (8 pp. ↓).



Zmiana miejsc pracy – **medycyna ogólna** (specjalizacja wg FarmaProm)



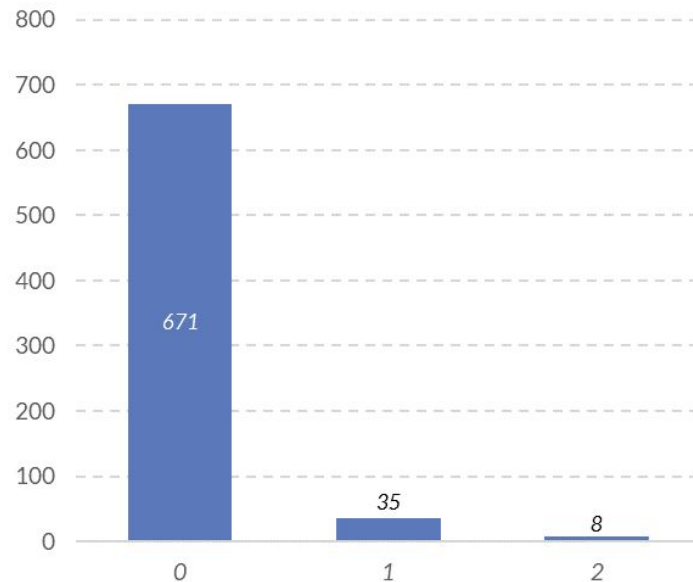
6%

tyle procent spośród analizowanych medyków zmieniło zatrudnienie przynajmniej raz w ostatnich 12 miesiącach.*

Dla 81% spośród lekarzy zmieniających miejsca pracy była to wyłącznie jedna zmiana, chociaż najaktywniejsi dokonali **2 zmian**.

**Zmiana – odejście z dotychczasowego miejsca pracy lub rozpoczęcie pracy w nowej placówce.*

Zmiana miejsc pracy





CHOROBY WEWNĘTRZNE

Perspektywa pojedynczej specjalizacji



Liczba lekarzy w bazie – **choroby wewnętrzne** (specjalizacja wg FarmaProm)

13 292*

lekarzy wskazanych
jako lekarze o specjalizacji
choroby wewnętrzne wg FarmaProm

31 729

liczba lekarzy o specjalizacji **choroby wewnętrzne**
w Medycznej Bazie danych FarmaProm

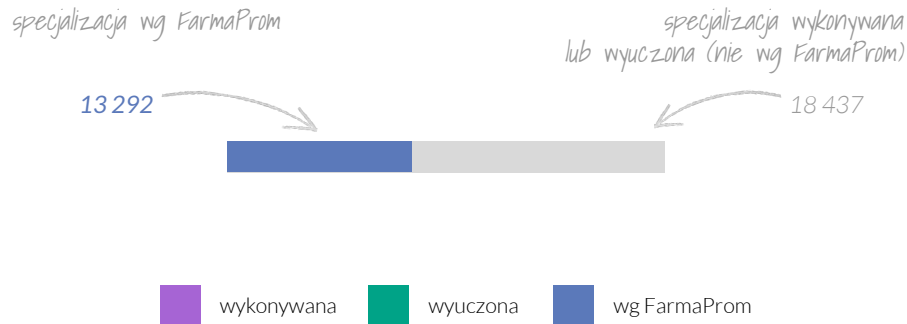
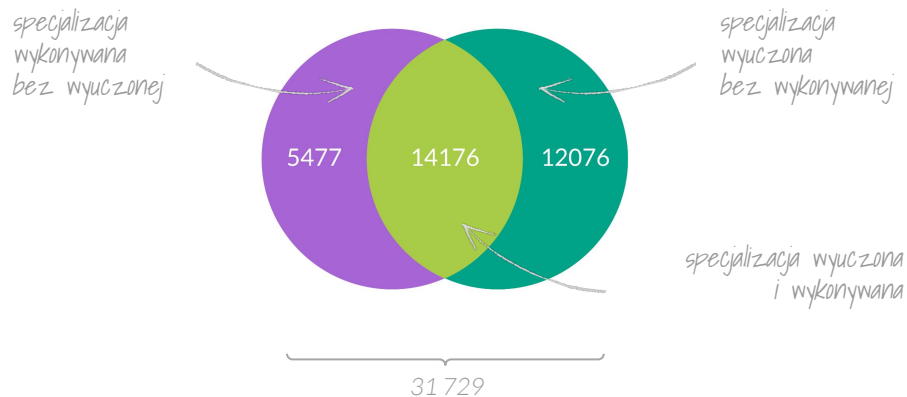
w tym:

26 252

ze specjalizacją **wyuczoną**

19 653

ze specjalizacją **wykonywaną**



*Stan na 01.04.2022



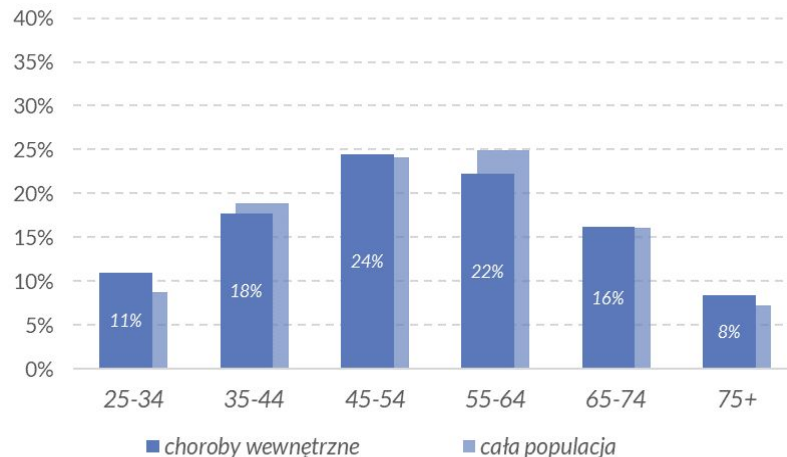
61 kobiet

przypada na 100 specjalistów chorób wewnętrznych, czyli o 3 więcej niż przeciętnie wśród lekarzy wszystkich specjalizacji.

4 miesiące

o tyle młodszy jest specjalista chorób wewnętrznych od statystycznego lekarza.

Udziały grup wiekowych (wg 10-letnich okresów) w populacji – wybrani specjaliści na tle wszystkich lekarzy



Wśród lekarzy ze specjalizacją medycyna rodzinna, najliczniejszą grupę stanowią lekarze w wieku 45-54. Liczniej niż w całej populacji reprezentowana jest grupa zarówno najmłodsza, jak i najstarsza.

Udział lekarzy, którzy osiągnęli wiek emerytalny wynosi 30%.



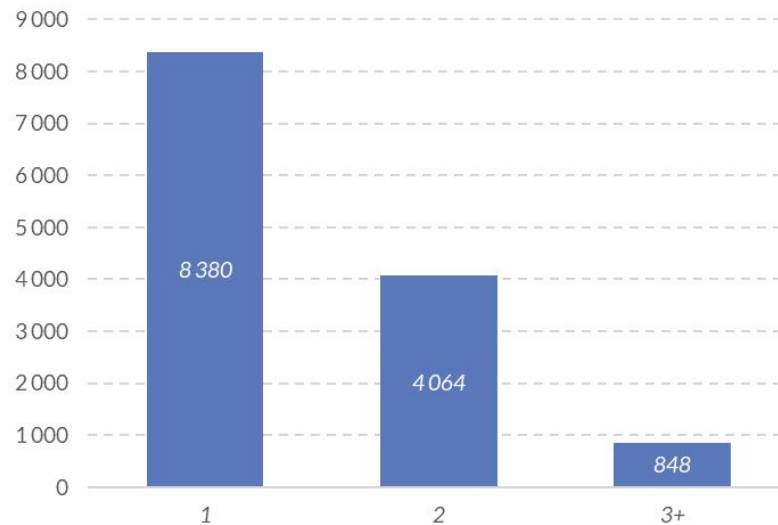
Liczba specjalizacji – **choroby wewnętrzne** (specjalizacja wg FarmaProm)

Wśród specjalistów chorób wewnętrznych (13 292), tylko 6% posiada więcej niż 2 specjalizacje.

17% spośród internistów posiadających co najmniej 2 specjalizacje, posiada także specjalizację z medycyny rodzinnej.

Kolejnymi najczęściej występującymi specjalizacjami (wyuczonymi lub wykonywanymi) w tej grupie jest medycyna pracy (5%) i kardiologia (3%).

Liczba specjalizacji (wyuczonych lub wykonywanych)

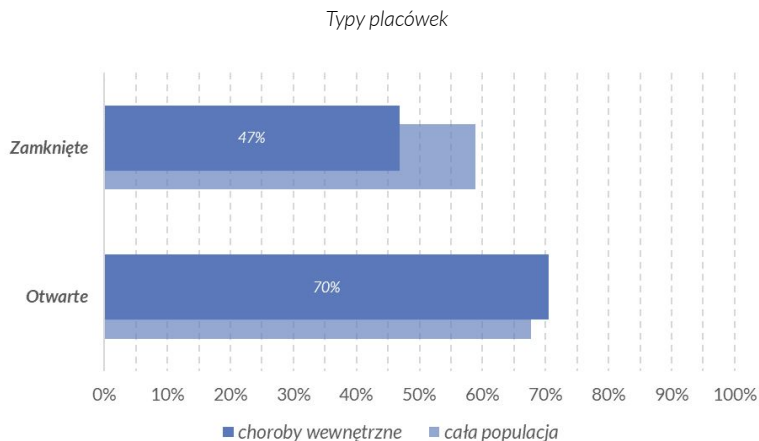




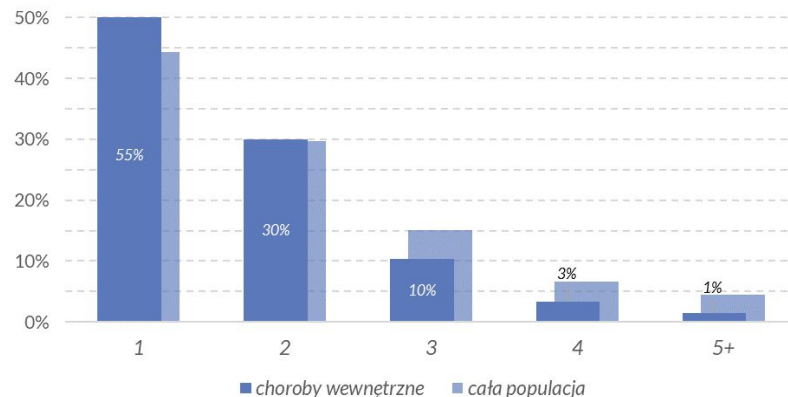
Miejsca pracy – **choroby wewnętrzne** (specjalizacja wg FarmaProm)

Wśród lekarzy ze specjalizacją choroby wewnętrzne, ok. 47% pracuje w co najmniej 1 placówce typu zamkniętego (12 pp. ↓).

Ponad 70% internistów posiada otwarte miejsca pracy, to niewiele więcej niż w całej populacji lekarzy w bazie FarmaProm (2 pp. ↑).



Liczba miejsc pracy



Statystyczny lekarz chorób wewnętrznych posiada mniej miejsc pracy niż przeciętny lekarz (z całej populacji). 55% internistów posiada tylko 1 miejsce pracy (11 pp. ↑).

30% lekarzy udziela świadczeń w 2 placówkach.

Natomiast pozostałe 15% analizowanych specjalistów posiada 3 i więcej miejsc pracy (11 pp. ↓).



Zmiana miejsc pracy – **choroby wewnętrzne** (specjalizacja wg FarmaProm)



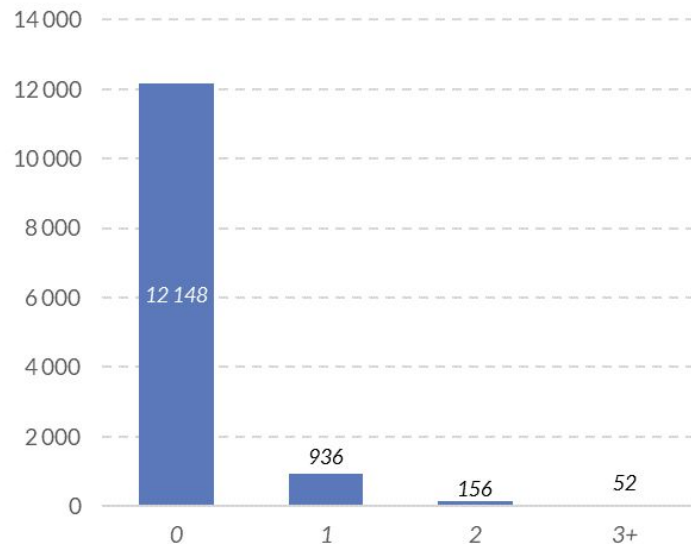
8,6%

tyle procent spośród analizowanych lekarzy zmieniło zatrudnienie przynajmniej raz w ostatnich 12 miesiącach.*

Dla 82% spośród lekarzy zmieniających miejsca pracy była to wyłącznie jedna zmiana, chociaż najaktywniejsi dokonali nawet **6 zmian**.

**Zmiana – odejście z dotychczasowego miejsca pracy lub rozpoczęcie pracy w nowej placówce.*

Zmiana miejsc pracy





POZ

Podstawowa Opieka Zdrowotna



Zgodnie z artykułem 6. ustawy o podstawowej opiece zdrowotnej, lekarzem POZ jest lekarz, który:

- 1) posiada tytuł specjalisty w dziedzinie **medycyny rodzinnej**
- 2) odbywa szkolenie specjalizacyjne w dziedzinie **medycyny rodzinnej**
- 3) posiada specjalizację II stopnia w dziedzinie **medycyny ogólnej**
- 4) posiada specjalizację I lub II stopnia lub tytuł specjalisty w dziedzinie pediatrii, pod warunkiem ukończenia kursu w dziedzinie medycyny rodzinnej

– z którym **Narodowy Fundusz Zdrowia zawarł umowę** o udzielanie świadczeń z zakresu podstawowej opieki zdrowotnej albo **który wykonuje zawód u świadczeniodawcy, z którym Narodowy Fundusz Zdrowia zawarł umowę** o udzielanie świadczeń z zakresu podstawowej opieki zdrowotnej, wybrany przez świadczeniobiorcę zgodnie z art. 9.

Jest nim także lekarz:

- 1) posiadający specjalizację I stopnia w dziedzinie **medycyny ogólnej**
 - 2) posiadający specjalizację I lub II stopnia lub tytuł specjalisty w dziedzinie **chorób wewnętrznych**
- udzielający świadczeń zdrowotnych z zakresu podstawowej opieki zdrowotnej przed dniem 31 grudnia 2024 r., pod warunkiem ukończenia kursu w dziedzinie medycyny rodzinnej.

Za lekarza pełniącego rolę w podstawowej opiece zdrowotnej **nad dorosłymi** (tym samym, mającego prawo np. do wystawiania recept na bezpłatne leki dla pacjentów powyżej 75. roku życia) możemy uznać lekarza, który ukończył lub odbywa szkolenie specjalizacyjne w dziedzinie:

- **choroby wewnętrzne**
- **medycyna ogólna**
- **medycyna rodzinna**

oraz ma zawartą **umowę z NFZ** o udzielanie świadczeń z zakresu podstawowej opieki zdrowotnej (samodzielnie lub przez świadczeniodawcę, u którego wykonuje zawód).



Zeszłoroczne obwieszczenie Ministra Zdrowia w sprawie mapy potrzeb zdrowotnych, wskazuje, że:

“W 2019 r. w ramach POZ pracowało 36 094 lekarzy, 37 129 pielęgniarek, 6 748 położnych”.

(str. 132 załącznika do obwieszczenia Ministra Zdrowia z dnia 27 sierpnia 2021 r.)

Lecz nie precyzuje ono, jaka część tych kadr udziela świadczeń pacjentom w wieku do lat 18, a jaka część zapewnia opiekę pacjentom dorosłym.

Zgodnie z ustawą lekarz, który posiada specjalizację I lub II stopnia lub tytuł specjalisty w dziedzinie pediatrii, pod warunkiem ukończenia kursu w dziedzinie medycyny rodzinnej, może sprawować opiekę **nad świadczeniobiorcą wyłącznie do ukończenia przez tego świadczeniobiorcę 18. rż.**

Departament Analiz i Strategii Ministerstwa Zdrowia, w swoim opracowaniu bazującym na danych NFZ wskazał, że w 2020 roku liczebność kadry lekarskiej, z podpisaną umową na świadczenia związane z podstawową opieką zdrowotną, **wyniosła 35 017.**

Umowy na ww. rodzaj świadczeń, uwzględniały również opiekę nad pacjentami w wieku 0-18. Lekarzy, których dziedzina została określona jako medycyna rodzinna, choroby wewnętrzne, pediatria lub bez specjalizacji było 32 753. Natomiast liczba lekarzy wyszczególnionych w dziedzinie pediatria wyniosła 8 433.

W oparciu o analizę DAiS można zatem szacować, że w 2020 roku lekarzy udzielających świadczeń POZ (głównie pacjentom dorosłym) **było około 26,5 tysiąca.**



25 157*

lekarzy wskazanych jako POZ

42 353

liczba lekarzy w Medycznej Bazie Danych FarmaProm z co najmniej jedną z “wymaganych” specjalizacji:

- choroby wewnętrzne
- medycyna ogólna
- medycyna rodzinna

w tym:

33 325

ze specjalizacją wyuczoną

30 803

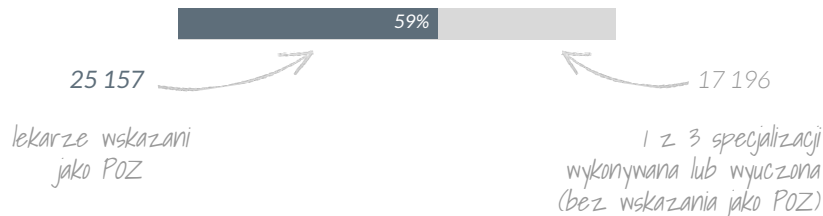
ze specjalizacją wykonywaną

*Stan na 01.04.2022

Analogicznie jak w przypadku *specjalizacji wg FarmaProm*, w oparciu m.in. o specjalizacje (wyuczone i wykonywane) lekarza, aktualne miejsca pracy oraz ich kontrakty z NFZ, wskazujemy czy lekarz może *udzielać świadczeń w zakresie podstawowej opieki zdrowotnej pacjentom dorosłym*.

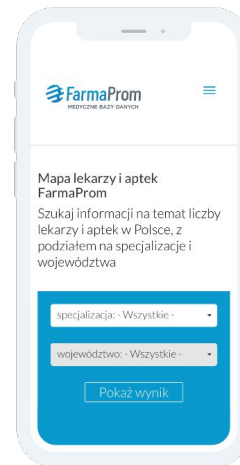
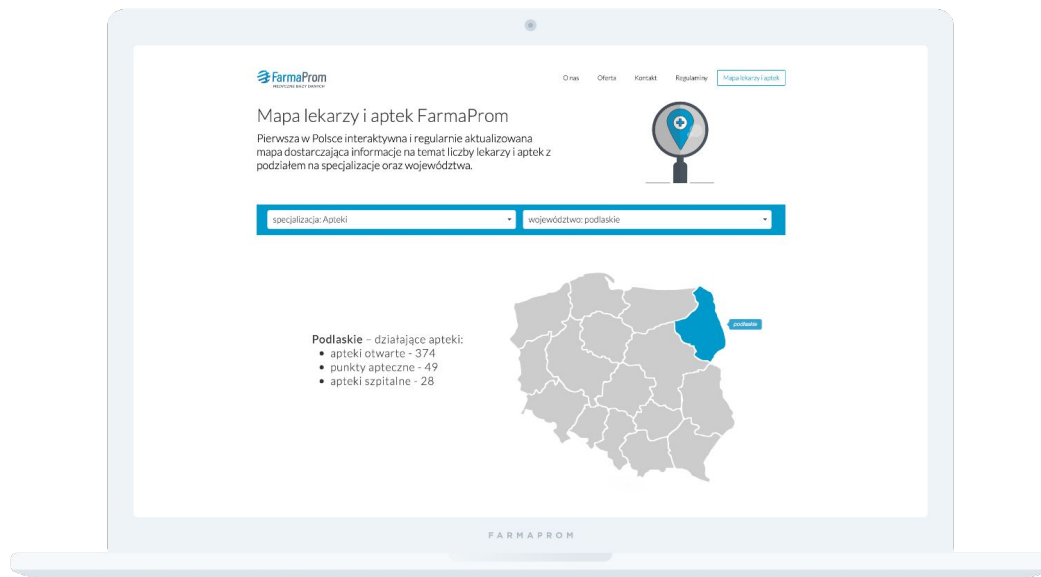
Wskazanie przez FarmaProm lekarza jako lekarza *POZ*, które prezentowane jest jako dodatkowa specjalizacja wykonywana, oznacza, że lekarz pracuje w miejscu (w gabinecie, poradni lub przychodni), gdzie pacjent może uzyskać ww. świadczenia oraz lekarz ten posiada co najmniej jedną specjalizację spośród:

- choroby wewnętrzne,
- medycyna ogólna,
- medycyna rodzinna.





Mapa lekarzy i aptek – Medyczne Bazy Danych



Wyświetl mapę



WYDAWCA RAPORTU:



FarmaProm Polska sp. z o.o. sp. k.
ul. Radzikowskiego 43
31-315 Kraków

T: +48 (12) 290 99 00
M: biuro@farmaprom.pl

*Bądź na bieżąco z mapą lekarzy i aptek
na stronie Medycznych Baz Danych FarmaProm.*

WWW.FARMAPROM.PL

WWW.MEDYCZNEBAZYDANYCH.PL

FarmaProm Polska. Wszystkie prawa zastrzeżone



Dołącz do nas!

