





Raport Lekarski FarmaProm nr 9

Od 2006 roku tworzymy technologie, które łączą świat farmacji i medycyny. Budujemy i udostępniamy podmiotom z branży farmaceutycznej bazy danych, analizujemy otoczenie rynkowe, wyciągamy wnioski i wskazujemy kierunki, aby pomagać w realizacji celów biznesowych.

Wypełniając misję integracji branży farmaceutycznej, udostępniamy **dziewiąty Raport Lekarski FarmaProm** (dane obrazują stan z dnia 1 kwietnia 2023).

Raport dostarcza kluczowych informacji m.in. o liczbie aktywnych lekarzy w Polsce, ich specjalizacji (wyuczonej, wykonywanej i według FarmaProm), a także danych na temat wieku czy miejsca pracy.

Intencja raportu to dostarczenie wiedzy opartej na danych FarmaProm. Nadrzędnym celem jest wsparcie procesów zachodzących na rynku farmaceutycznym.

Każdy kwartalny Raport Lekarski FarmaProm opisuje cztery wybrane przez nas specjalizacje.





Definicje



LEKARZ

Osoba w Medycznych Bazach Danych FarmaProm, która ukończyła studia medyczne i uzyskała w Polsce prawo wykonywania zawodu oraz znane jest miejsce udzielania przez nią świadczeń zdrowotnych (nie dotyczy lekarzy dentyistów).

Baza danych wyróżnia dwa statusy rekordów lekarskich: aktywny i nieaktywny (nadawany wskutek m.in. przejścia na emeryturę lub zgonu).



Analizy danych w poniższym raporcie są wykonywane w oparciu o "Specjalizacje wg FarmaProm"

ZOBACZ NA: WWW.MEDYCZNEBAZYDANYCH.PL



SPECJALIZACJA WYUCZONA

Specjalizacja lekarska zdobyta przez lekarza, w wyniku ukończenia szkolenia specjalizacyjnego oraz zdania egzaminu, potwierdzona w rejestrze Naczelnej Izby Lekarskiej.



SPECJALIZACJA WYKONYWANA

Specjalizacja lekarska, której wykonywanie zadeklarował sam lekarz lub potwierdzono ją bezpośrednio w miejscu jego pracy.



SPECJALIZACJA WG FARMAPROM

Zdefiniowana w oparciu m.in. o specjalizacje wyuczone i wykonywane przez lekarza oraz aktualne miejsca pracy. Wyznaczamy jedną, "analityczną" Specjalizację wg FarmaProm, uznając, że w jej ramach lekarz udziela najwięcej świadczeń.



Definicje



MIEJSCE PRACY

Jest to miejsce udzielania świadczeń zdrowotnych, w którym zatrudniony jest dany lekarz lub którego jest właścicielem. Lekarz może mieć wiele miejsc pracy.

W bazie danych wyróżniamy trzy typy placówek:

- otwarte (np. przychodnie i ich poradnie),
- zamknięte (np. kliniki, szpitale i ich oddziały),
- gabinety prywatne.



WIEK

Jest estymacją dokonywaną w oparciu o datę ukończenia studiów przez lekarza.



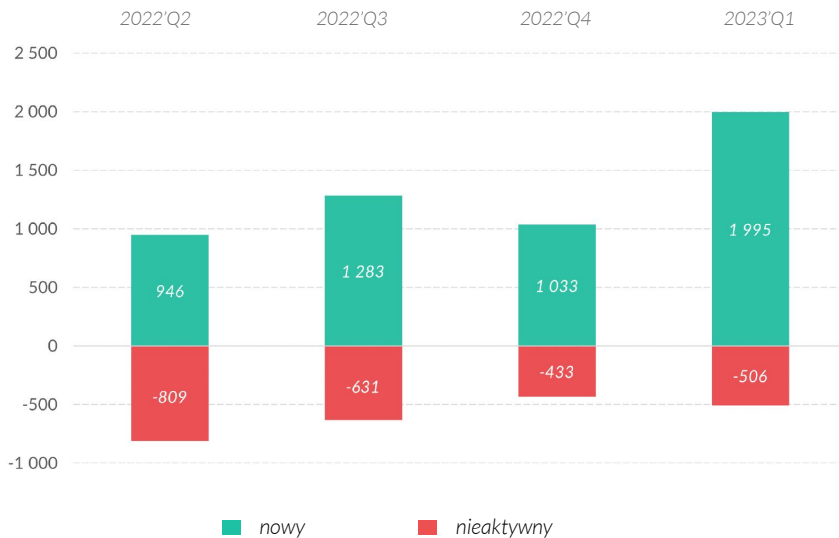
KONTAKT ZDALNY

Kontakt przedstawicieli branży farmaceutycznej z lekarzem dokonywany na odległość przy wykorzystaniu dedykowanych narzędzi FarmaProm. Realizowany po uzyskaniu zgody wyrażonej za pomocą formularza na stronie <https://medycznebazydanych.pl/zgody>.



110 927*

unikalnych rekordów lekarzy



7 636*

nowych lub zawieszonych rekordów
w ciągu ostatnich 12 miesięcy.

2 878

o tyle zwiększyła się liczba aktywnych rekordów
w bazie w ciągu ostatnich 12 miesięcy.



Bądź na bieżąco!

Po więcej informacji sięgnij do aktualizowanej
kwartalnie **mapy lekarzy i aptek** dostępnej pod
adresem: medycznebazydanych.pl/mapa.



POZ

Podstawowa Opieka Zdrowotna



Zgodnie z artykułem 6. Ustawy o podstawowej opiece zdrowotnej, lekarzem POZ jest lekarz, który:

- 1) posiada tytuł specjalisty w dziedzinie **medycyny rodzinnej** albo
- 2) odbywa szkolenie specjalizacyjne w dziedzinie **medycyny rodzinnej**, albo
- 3) posiada specjalizację II stopnia w dziedzinie **medycyny ogólnej**, albo
- 4) posiada specjalizację I lub II stopnia lub tytuł specjalisty w dziedzinie **pediatrii**, pod warunkiem ukończenia kursu w dziedzinie **medycyny rodzinnej**.

Jest to lekarz, z którym **Narodowy Fundusz Zdrowia** zawarł umowę o udzielanie świadczeń z zakresu podstawowej opieki zdrowotnej albo **który wykonuje zawód u świadczeniodawcy, z którym Narodowy Fundusz Zdrowia zawarł umowę** o udzielanie świadczeń z zakresu podstawowej opieki zdrowotnej, wybrany przez świadczeniobiorcę zgodnie z art. 9.

Jest nim także lekarz:

- 1) posiadający specjalizację I stopnia w dziedzinie **medycyny ogólnej** lub
- 2) posiadający specjalizację I lub II stopnia lub tytuł specjalisty w dziedzinie **chorób wewnętrznych**
– udzielający świadczeń zdrowotnych z zakresu podstawowej opieki zdrowotnej przed dniem 31 grudnia 2024 r., pod warunkiem ukończenia kursu w dziedzinie **medycyny rodzinnej***.

* Ustawa z dnia 27 października 2017 r. o podstawowej opiece zdrowotnej (Dz. U. 2017 poz. 2217)



26 577*

lekarzy wskazanych jako POZ

44 104

liczba lekarzy w Medycznej Bazie Danych FarmaProm z co najmniej jedną z “wymaganych” specjalizacji:

- choroby wewnętrzne
- medycyna ogólna
- medycyna rodzinna

w tym:

33 646

ze specjalizacją wyuczoną

32 735

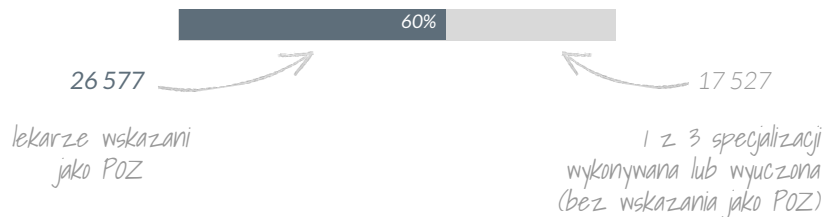
ze specjalizacją wykonywaną

*Stan na 31.07.2023

Analogicznie, jak w przypadku *specjalizacji wg FarmaProm*, w oparciu m.in. o specjalizacje (wyuczone i wykonywane) lekarza, aktualne miejsca pracy oraz kontrakty z NFZ, wskazujemy, czy lekarz może *udzielać świadczeń w zakresie podstawowej opieki zdrowotnej pacjentom dorosłym*.

Wskazanie przez FarmaProm lekarza jako lekarza **POZ**, które prezentowane jest jako dodatkowa specjalizacja wykonywana, oznacza, że lekarz pracuje w miejscu (w gabinecie, poradni lub przychodni), gdzie pacjent może uzyskać ww. świadczenia oraz lekarz ten posiada co najmniej jedną specjalizację spośród poniższych:

- choroby wewnętrzne,
- medycyna ogólna,
- medycyna rodzinna.





MEDYCYNĄ RODZINNA

Perspektywa pojedynczej specjalizacji



Liczba lekarzy w bazie – **medycyna rodzinna** (Specjalizacja wg FarmaProm)

12 460*

lekarzy wskazanych jako lekarze
o specjalizacji medycyna rodzinna wg FarmaProm

16 581

lekarzy o specjalizacji **medycyna rodzinna**
w Medycznej Bazie Danych FarmaProm

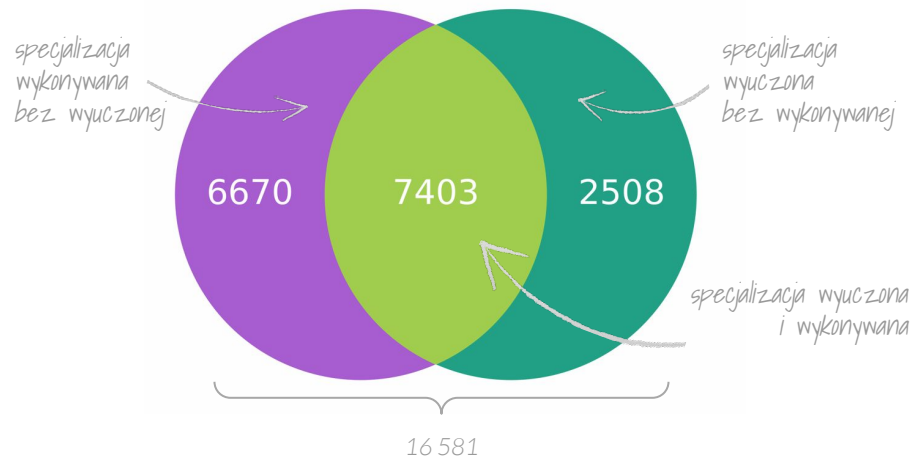
w tym:

2 508

ze specjalizacją **wyuczoną**

6 670

ze specjalizacją **wykonywaną**



Specjalizacja wg FarmaProm

specjalizacja wykonywana lub wyuczona (nie wg FarmaProm)

12 460

4 121



*Stan na 01.04.2023



Struktura wieku i płci lekarzy – **medycyna rodzinna** (Specjalizacja wg FarmaProm)

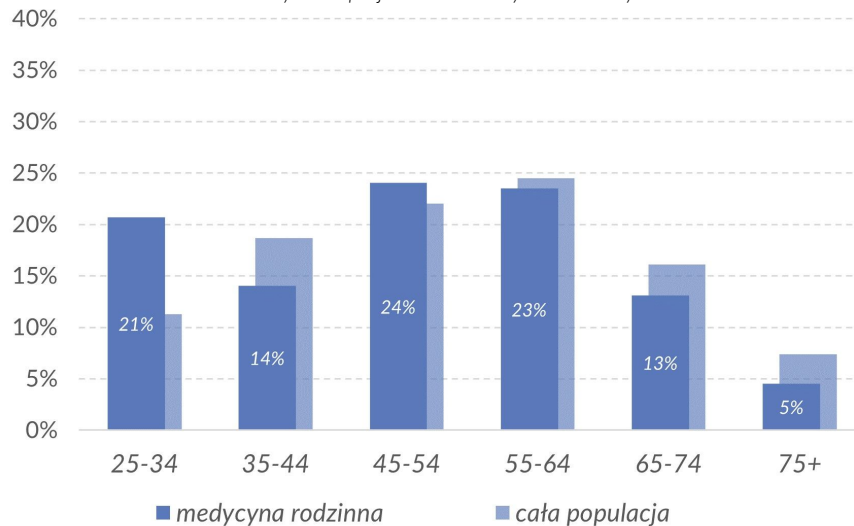
67 kobiet

przypada na 100 specjalistów medycyny rodzinnej, czyli o **9 więcej** niż przeciętnie wśród lekarzy wszystkich specjalizacji.

3 lata i 1 miesiąc

o tyle **młodszy** jest specjalista medycyny rodzinnej od statystycznego lekarza.

Udziały grup wiekowych (wg 10-letnich okresów) w populacji – wybrani specjaliści na tle wszystkich lekarzy



Wśród lekarzy ze specjalizacją medycyna rodzinna **“największa nadwyżka”** specjalistów nad liczbą lekarzy całej populacji (niemal 2-krotna) występuje wśród wschodzących lekarzy – w wieku **25-34** lata. Grupy specjalistów mniej liczne od całej populacji obserwujemy wśród lekarzy w wieku **35-44** oraz **55-75+**. Między specjalistami w wieku **25-34** a **45-54** obserwujemy lukę pokoleniową. Grupy wiekowe lekarzy medycyny rodzinnej **25-34**, **45-54** oraz **55-64** są prawie tak samo liczne. Najmniej lekarzy jest w przedziale wiekowym **75+**.

Udział lekarzy, którzy osiągnęli wiek emerytalny, wynosi **23,69%**.



Liczba specjalizacji – **medycyna rodzinna** (Specjalizacja wg FarmaProm)

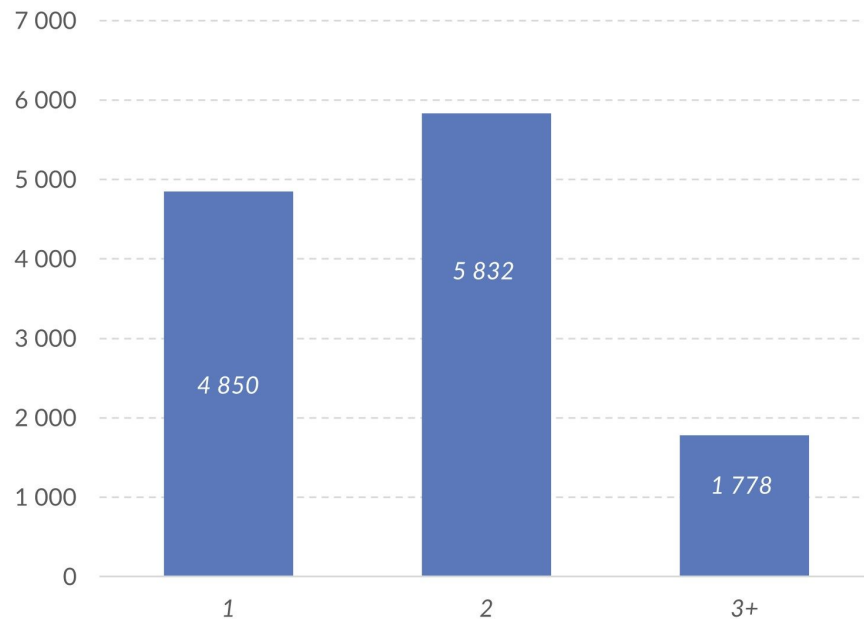
Wśród specjalistów medycyny rodzinnej (12 460), **61,1%** posiada więcej niż 1 specjalizację.

Nieco ponad **58%** spośród lekarzy medycyny rodzinnej, posiadających co najmniej 2 specjalizacje, posiada także specjalizację z **chorób wewnętrznych**.

Kolejnymi, najczęściej występującymi specjalizacjami (wyuczonymi lub wykonywanymi) w tej grupie są **pediatria** (26,4%), **medycyna pracy** (5,1%) i **medycyna ogólna** (4,8%).

Na piątej pozycji listy współwystępujących specjalizacji lekarzy medycyny rodzinnej znajduje się specjalizacja z **medycyny paliatywnej** (2,2%).

Liczba specjalizacji (wyuczonych lub wykonywanych)



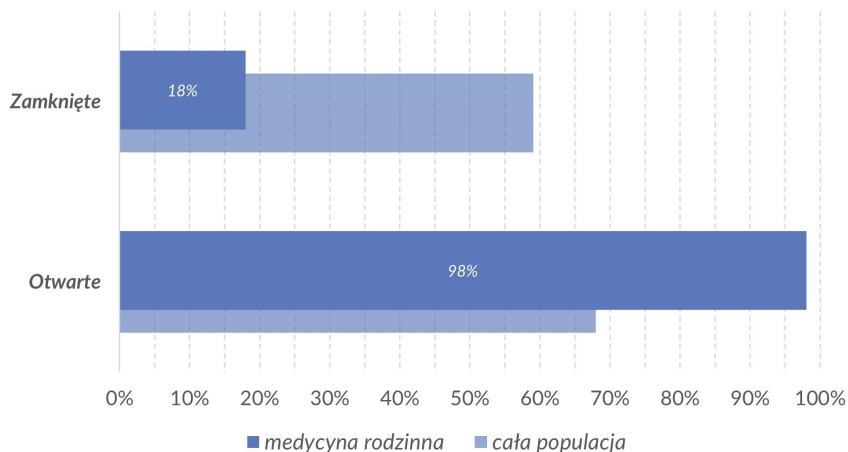


Miejsca pracy – **medycyna rodzinna** (Specjalizacja wg FarmaProm)

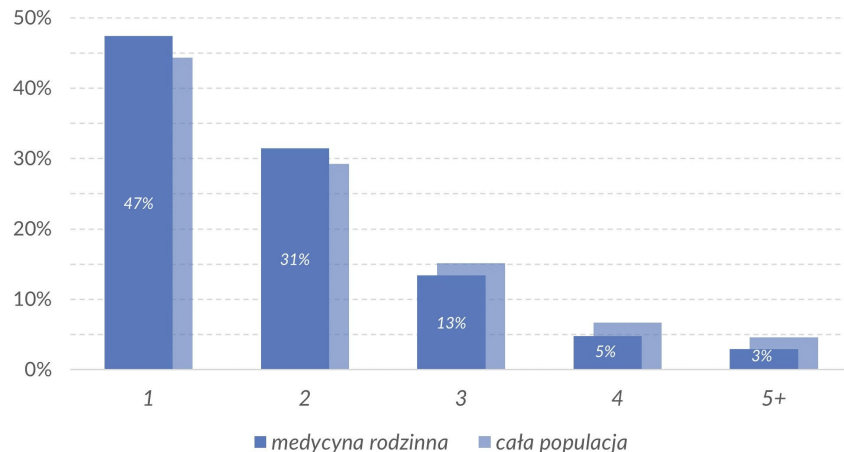
Wśród lekarzy ze specjalizacją medycyna rodzinna, ok. **18%** pracuje w **co najmniej 1** placówce typu **zamkniętego** (41 p.p. ↓).

Aż **98%** lekarzy medycyny rodzinnej posiada **otwarte** miejsce pracy – jest to **30 p.p. więcej** niż w całej populacji lekarzy w bazie FarmaProm.

Typy placówek



Liczba miejsc pracy



Statystyczny lekarz medycyny rodzinnej posiada **porównywalną** liczbę miejsc pracy co przeciętny lekarz (z całej populacji). **47%** specjalistów posiada **tylko 1** miejsce pracy (3 p.p. ↑).

31% lekarzy udziela świadczeń w **2** placówkach.

Natomiast pozostała grupa analizowanych specjalistów (**22%**) posiada **3 i więcej** miejsc pracy (5 p.p. ↓).



Zmiana miejsc pracy – **medycyna rodzinna** (Specjalizacja wg FarmaProm)



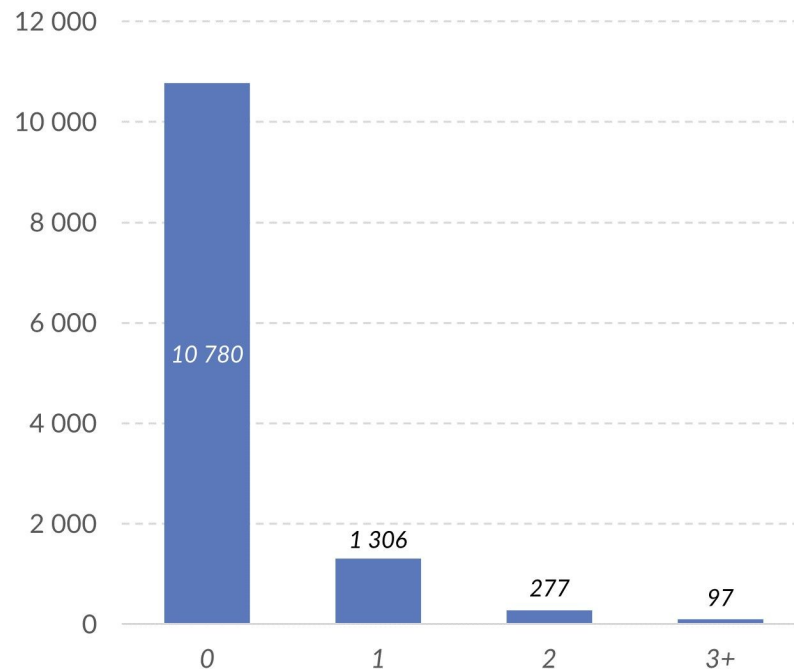
13,5%

spośród analizowanych medyków zmieniło* zatrudnienie przynajmniej raz w ostatnich 12 miesiącach.

Dla **78%** spośród lekarzy zmieniających miejsce pracy była to wyłącznie jedna zmiana, chociaż najaktywniejsi dokonali **6 zmian**.

*zmiana – odejście z dotychczasowego miejsca pracy lub rozpoczęcie pracy w nowej placówce.

Zmiana miejsc pracy





MEDYCYNA OGÓLNA

Perspektywa pojedynczej specjalizacji



Liczba lekarzy w bazie – **medycyna ogólna** (Specjalizacja wg FarmaProm)

688*

lekarzy wskazanych jako lekarze
o specjalizacji **medycyna ogólna** wg FarmaProm

1 475

lekarzy o specjalizacji **medycyna ogólna**
w Medycznej Bazie Danych FarmaProm

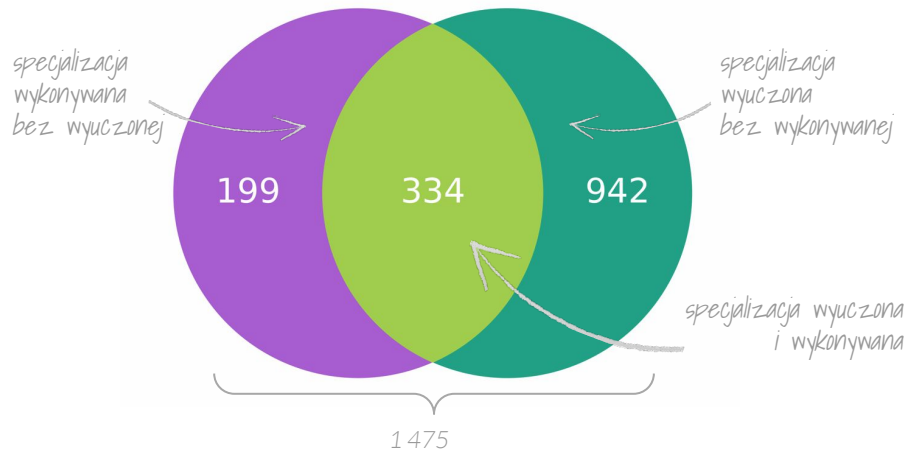
w tym:

942

ze specjalizacją **wyuczoną**

199

ze specjalizacją **wykonywaną**



Specjalizacja wg FarmaProm

688

specjalizacja wykonywana
lub wyuczona (nie wg FarmaProm)

787



*Stan na 01.04.2023



Struktura wieku i płci lekarzy – **medycyna ogólna** (Specjalizacja wg FarmaProm)

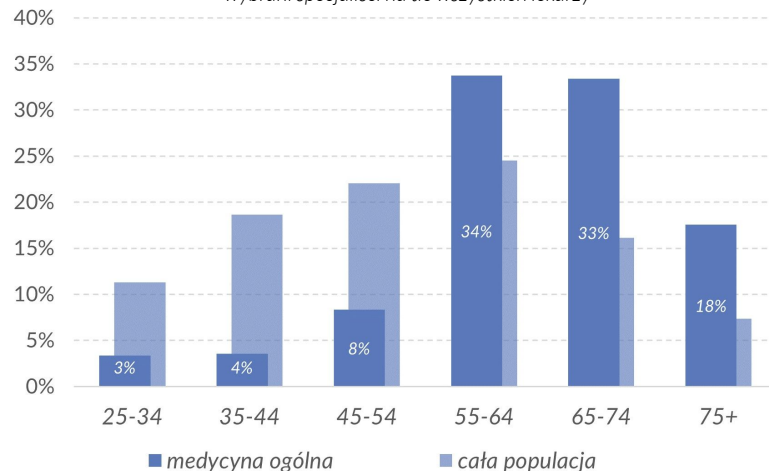
53 kobiety

przypadają na 100 specjalistów medycyny ogólnej, czyli o 4 **mniej** niż przeciętnie wśród lekarzy wszystkich specjalizacji.

10 lat i 7 miesięcy

o tyle **starszy** jest specjalista medycyny ogólnej od statystycznego lekarza.

Udziały grup wiekowych (wg 10-letnich okresów) w populacji
– wybrani specjaliści na tle wszystkich lekarzy



Najlicniejszą grupę wśród specjalistów medycyny ogólnej stanowią lekarze w wieku **55-64** lat. Grupy wiekowe **55-75+** są **liczniejsze** niż cała populacja, natomiast lekarze w wieku **od 25 do 54** lat reprezentują grupy zdecydowanie **mniej liczne** w porównaniu do całej populacji lekarzy (obserwujemy odwrotną tendencję między wskazanymi przedziałami wiekowymi lekarzy). Wśród lekarzy medycyny ogólnej w wieku **25-54** znajduje się łącznie **15%** specjalistów, podczas gdy lekarzy całej populacji w tym przedziale wiekowym jest **ponad 3-krotnie więcej**. Między lekarzami w wieku **45-54** a lekarzami w wieku **55-64** obserwujemy ogromną **lukę pokoleniową** – specjalistów w wieku 55-64 jest **4-krotnie więcej**.

Udział lekarzy, którzy osiągnęli wiek emerytalny, wynosi **61,28%**.



Liczba specjalizacji – **medycyna ogólna** (Specjalizacja wg FarmaProm)

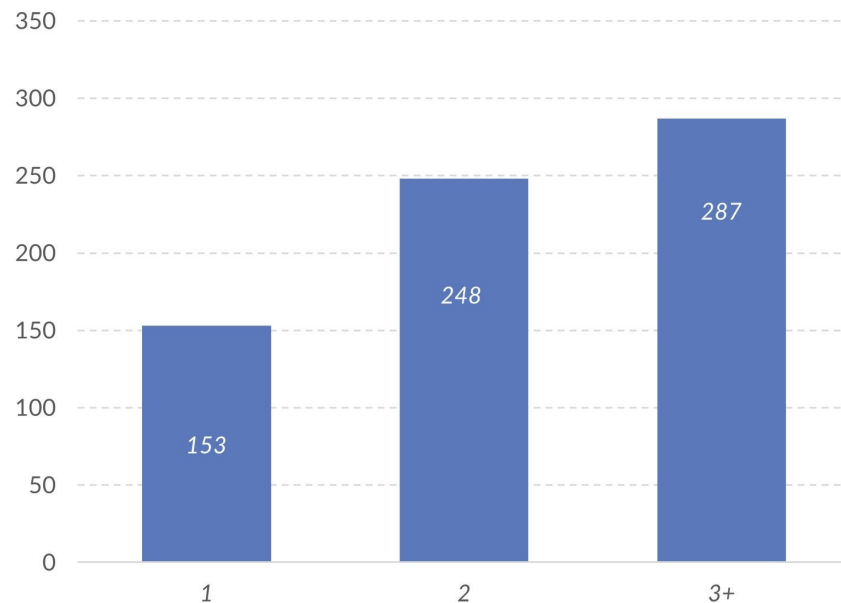
Wśród specjalistów medycyny ogólnej (688), **77,8%** posiada więcej niż 1 specjalizację.

Ponad **58%** spośród lekarzy o specjalizacji medycyna ogólna, posiadających co najmniej 2 specjalizacje, posiada także specjalizację z **medycyny rodzinnej**.

Kolejnymi najczęściej współwystępującymi specjalizacjami (wyuczonymi lub wykonywanymi) w tej grupie są **choroby wewnętrzne** (51,0%), **pediatria** (19,1%) oraz **medycyna pracy** (8,2%).

Na piątej pozycji listy współwystępujących specjalizacji dla lekarzy medycyny ogólnej znajduje się specjalizacja z **medycyny społecznej** (3,0%).

Liczba specjalizacji (wyuczonych lub wykonywanych)



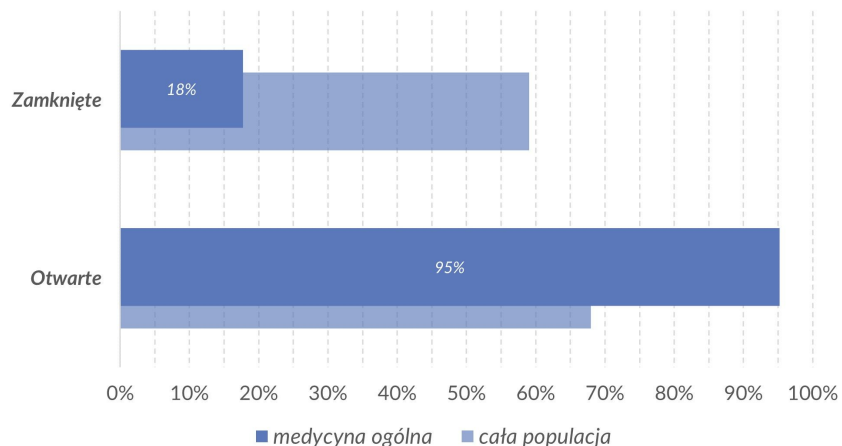


Miejsca pracy – **medycyna ogólna** (Specjalizacja wg FarmaProm)

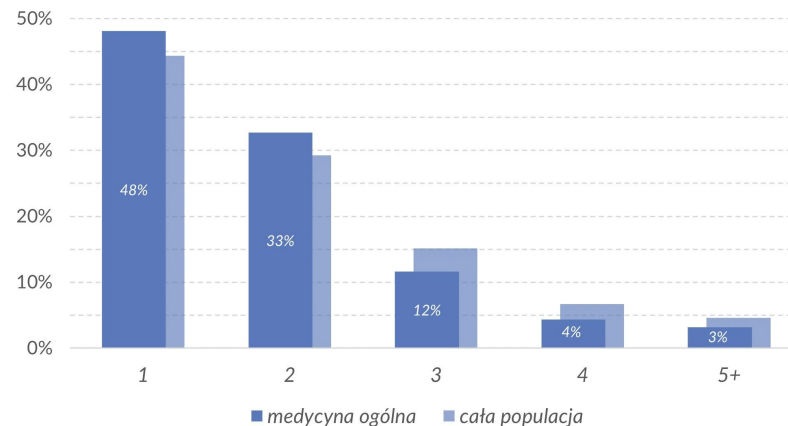
Wśród lekarzy ze specjalizacją medycyna ogólna ok. **18%** pracuje w **co najmniej 1** placówce typu **zamkniętego** (41 p.p. ↓).

Aż **95%** lekarzy posiada **otwarte** miejsca pracy i jest to o **27 p.p. więcej** niż w całej populacji lekarzy w bazie FarmaProm.

Typy placówek



Liczba miejsc pracy



Statystyczny lekarz medycyny ogólnej posiada liczbę miejsc pracy na **zbliżonym** poziomie względem przeciętnego lekarza (z całej populacji).

48% tych specjalistów posiada **tylko 1** miejsce pracy (4 p.p. ↑), natomiast **33%** posiada **dwa miejsca pracy** (3 p.p. ↑).

Pozostałe **19%** analizowanych specjalistów posiada **3 i więcej** miejsc pracy (7 p.p. ↓).



Zmiana miejsc pracy – **medycyna ogólna** (Specjalizacja wg FarmaProm)



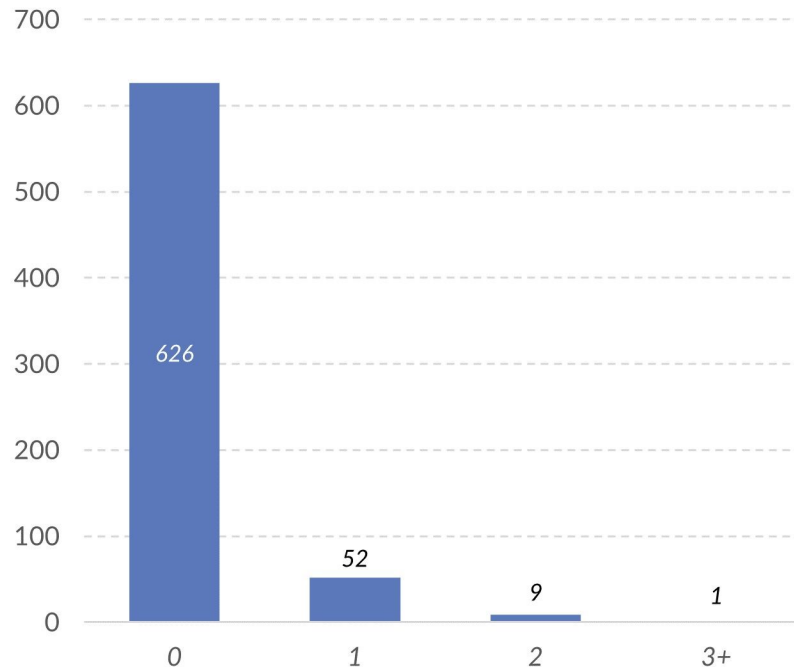
9,0%

tyle procent spośród analizowanych medyków zmieniło* zatrudnienie przynajmniej raz w ostatnich 12 miesiącach.

Dla **84%** spośród lekarzy zmieniających miejsca pracy była to wyłącznie jedna zmiana, chociaż najaktywniejsi dokonali **4 zmian**.

***zmiana** – odejście z dotychczasowego miejsca pracy lub rozpoczęcie pracy w nowej placówce.

Zmiana miejsc pracy





Zaprezentowane statystyki dla specjalizacji *medycyna ogólna* potwierdzają fakt, że kształcenie specjalistów strictly w tej dziedzinie nie jest już kontynuowane.

Lekarz rodzinny – to aktualnie używane określenie dla lekarza, którego dawniej definiowano jako *lekarza ogólnego*. *Lekarz ogólny* to obecnie również częste określenie lekarza świadczącego usługi w zakresie lekarskim podstawowym (np. lekarz internista), który nie posiada specjalizacji w dziedzinie medycyny rodzinnej.

Pojęcia **lekarz internista** i **lekarz medycyny rodzinnej** są ze sobą dość często mylone, natomiast należy pamiętać, że są to dwie odrębne specjalizacje medyczne. *Lekarz internista* zajmuje się wyłącznie osobami dorosłymi, podczas gdy *lekarz rodzinny* diagnozuje również najmłodszych pacjentów (dzieci) oraz osoby starsze. Oznacza to, że specjalizacja lekarza rodzinnego jest znacznie szersza – obejmuje bowiem zarówno pediatrię i geriatrię.

Lekarz internista (lekarz chorób wewnętrznych) patrzy na pacjenta “całościowo” i zajmuje się tzw. *chorobami wewnętrznymi* (znanymi także pod nazwą *medycyny ogólnej*). Internista to lekarz pierwszego kontaktu.

Lekarz medycyny rodzinnej to zdecydowanie jedna z najbardziej różnorodnych specjalizacji lekarskich. *Lekarz rodzinny* posiada szeroki zakres wiedzy z zakresu takich specjalizacji, jak pediatria, choroby wewnętrzne, położnictwo i ginekologia, chirurgia, dermatologia, psychiatria, laryngologia, okulistyka, czy neurologia.

Funkcję **lekarza pierwszego kontaktu** może pełnić zarówno **lekarz medycyny rodzinnej**, jak i **lekarz internista**. Oprócz kompleksowej opieki medycznej, *lekarz pierwszego kontaktu* może również:

- wystawiać recepty oraz skierowania na konsultację lub leczenie do specjalisty,
- wystawiać skierowania do szpitala, na badania, na rehabilitację,
- orzekać o czasowej niezdolności do pracy oraz wydawać zaświadczenia lekarskie oraz akty zgonu.



CHOROBY WEWNĘTRZNE

Perspektywa pojedynczej specjalizacji



Liczba lekarzy w bazie – **choroby wewnętrzne** (specjalizacja wg FarmaProm)

13 506*

lekarzy wskazanych jako lekarze o specjalizacji **choroby wewnętrzne** wg FarmaProm

32 178

lekarzy o specjalizacji **choroby wewnętrzne** w Medycznej Bazie Danych FarmaProm

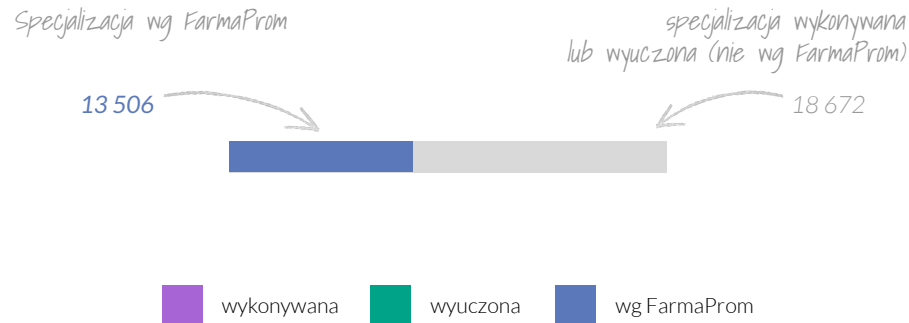
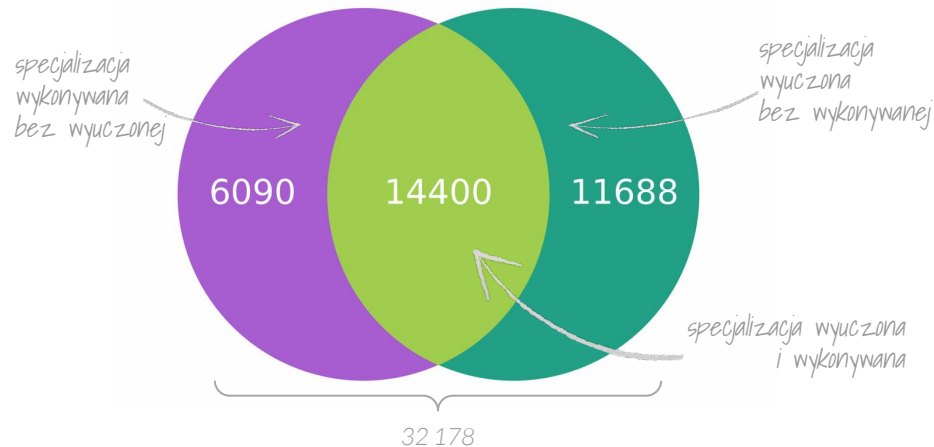
w tym:

11 688

ze specjalizacją **wyuczoną**

6 090

ze specjalizacją **wykonywaną**



*Stan na 01.04.2023



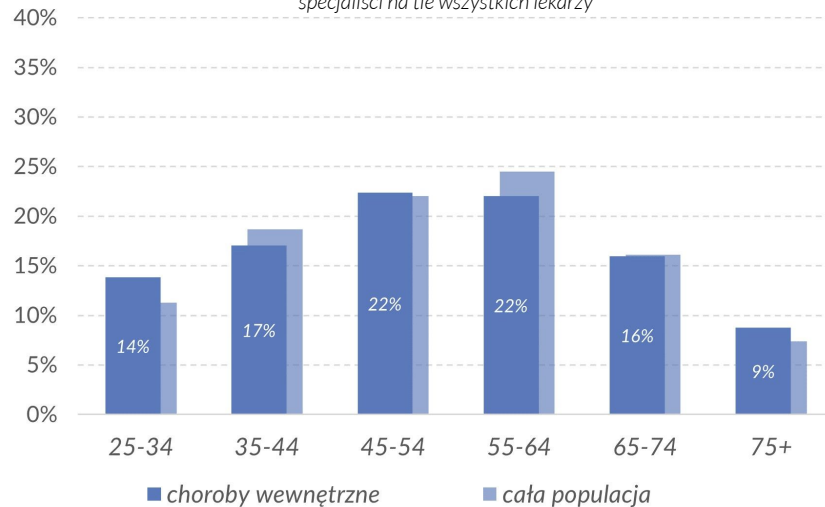
61 kobiet

przypada na 100 specjalistów chorób wewnętrznych, czyli o 3 **więcej** niż przeciętnie wśród lekarzy wszystkich specjalizacji.

3 miesiące

o tyle **młodszy** jest specjalista chorób wewnętrznych od statystycznego lekarza.

Udziały grup wiekowych (wg 10-letnich okresów) w populacji – wybrani specjaliści na tle wszystkich lekarzy



Rozkład liczebności specjalistów chorób wewnętrznych, względem liczebności całej populacji, jest do siebie **dość zbliżony** w każdym przedziale wiekowym. Największa **nadwyżka** specjalistów występuje wśród **najmłodszych** lekarzy. Najliczniejsze grupy to specjaliści w wieku **45-64**. Mniej liczne grupy lekarzy chorób wewnętrznych, względem liczebności całej populacji, to lekarze w wieku **35-44** oraz **55-74**.

Udział lekarzy, którzy osiągnęli wiek emerytalny wynosi **30,35%**.



Liczba specjalizacji – **choroby wewnętrzne** (Specjalizacja wg FarmaProm)

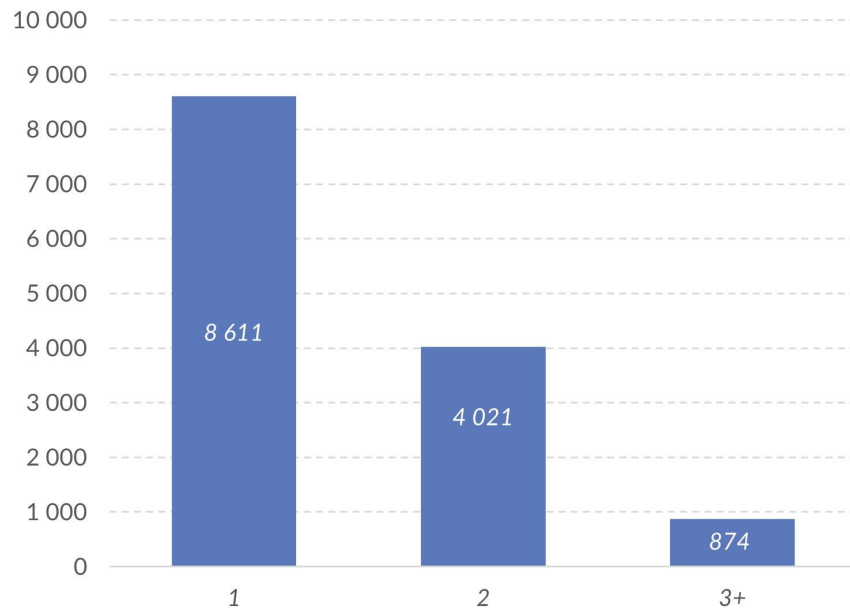
Wśród specjalistów chorób wewnętrznych (13 506), **36,2%** posiada więcej niż 1 specjalizację.

16,8% spośród lekarzy chorób wewnętrznych, posiadających co najmniej 2 specjalizacje, posiada także specjalizację z **medycyny rodzinnej**.

Kolejnymi najczęściej występującymi specjalizacjami (wyuczonymi lub wykonywanymi) w tej grupie są **medycyna pracy** (13,7%), **kardiologia** (7,4%) oraz **diabetologia** (5,5%).

Na piątej pozycji listy współwystępujących specjalizacji dla specjalistów chorób wewnętrznych, znajduje się specjalizacja z **reumatologii** (4,8%).

Liczba specjalizacji (wyuczonych lub wykonywanych)





Specjalizacje wymagające uprzedniej specjalizacji II stopnia lub tytułu specjalisty **chorób wewnętrznych**

Zgodnie z **Rozporządzeniem Ministra Zdrowia w sprawie specjalizacji lekarzy i lekarzy dentystów**, ustanowiono **5 modułów** podstawowych właściwych dla danego szkolenia specjalizacyjnego – wyjściowych do realizacji odpowiednich modułów specjalistycznych:

- chirurgia ogólna,
- **choroby wewnętrzne**,
- otorynolaryngologia,
- patomorfologia,
- pediatria.

41 specjalizacji jest dwu-modułowych – odbywają się one według programu składającego się z modułu podstawowego oraz modułu specjalistycznego. Jeśli lekarz, który zrealizuje dany moduł podstawowy w ramach szkolenia specjalizacyjnego, będzie odbywał kolejną specjalizację mającą w programie ten sam moduł – nie będzie musiał odbywać go ponownie.

Opracowanie na podstawie źródeł:

- "Komunikat dotyczący postępowania kwalifikacyjnego do odbywania modułowych specjalizacji lekarskich i lekarsko-dentystycznych", opublikowany przez Ministerstwo Zdrowia (<https://www.gov.pl/web/zdrowie/komunikat-dotyczacy-postepowania-kwalifikacyjnego-do-odbywania-modulowych-specjalizacji-lekarskich-i-lekarsko-dentystycznych>)
- Rozporządzenie Ministra Zdrowia z dnia 2 stycznia 2013 r. w sprawie specjalizacji lekarzy i lekarzy dentystów (Dz.U. z 2013 r. poz. 26; Załącznik nr 5)

Specjalizacje, które posiadają wspólny moduł podstawowy w zakresie **chorób wewnętrznych**:

- Alergologia
- Angiologia
- Balneologia i medycyna fizykalna
- Choroby płuc
- Diabetologia
- Endokrynologia
- Gastroenterologia
- Geriatria
- Hematologia
- Immunologia kliniczna
- Kardiologia
- Medycyna lotnicza
- Medycyna morska i tropikalna
- Medycyna paliatywna
- Medycyna pracy
- Nefrologia
- Onkologia kliniczna
- Pulmonologia
- Reumatologia
- Toksykologia kliniczna
- Transfuzjologia kliniczna

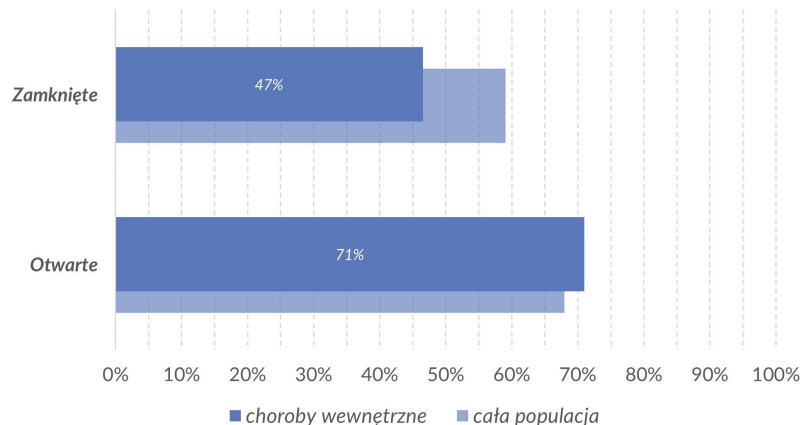


Miejsca pracy – choroby wewnętrzne (Specjalizacja wg FarmaProm)

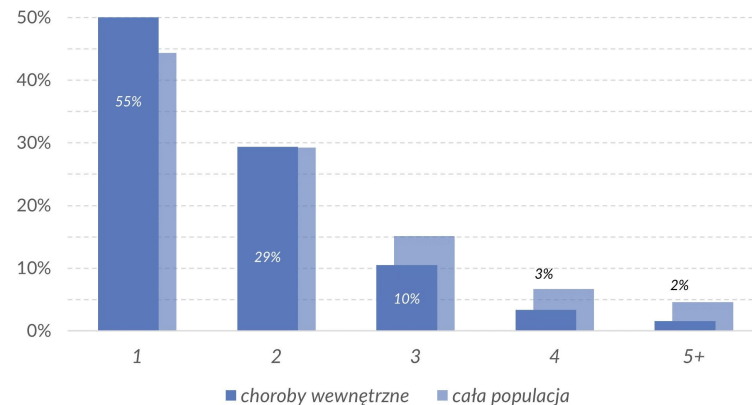
Wśród lekarzy ze specjalizacją choroby wewnętrzne, ok. **47%** pracuje w **co najmniej 1** placówce typu **zamkniętego** (13 p.p. ↓).

Ponad **71%** lekarzy o specjalizacji choroby wewnętrzne posiada **otwarte** miejsce pracy – jest to **o 3 p.p. więcej** względem całej populacji.

Typy placówek



Liczba miejsc pracy



Statystyczny lekarz chorób wewnętrznych posiada **mniej** miejsc pracy niż przeciętny lekarz z całej populacji.

55% specjalistów chorób wewnętrznych posiada **tylko 1** miejsce pracy (11 p.p. ↑), natomiast blisko **29%** lekarzy udziela świadczeń w **2** placówkach (bez zmian).

Pozostała grupa **16%** analizowanych specjalistów posiada **3 i więcej** miejsca pracy (11 p.p. ↓).



Zmiana miejsc pracy – choroby wewnętrzne (Specjalizacja wg FarmaProm)



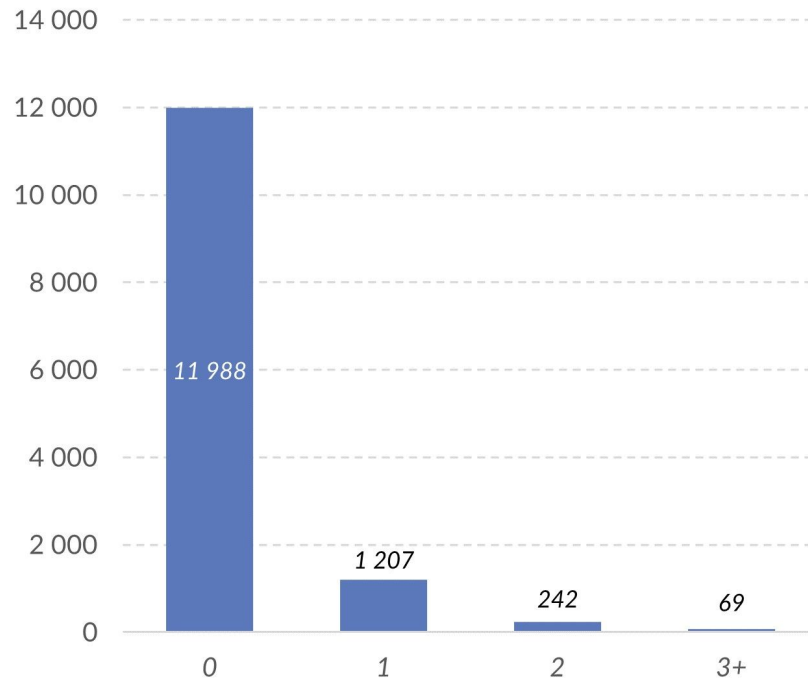
11,2%

spośród analizowanych lekarzy zmieniło* zatrudnienie przynajmniej raz w ostatnich 12 miesiącach.

Dla **80%** spośród lekarzy zmieniających miejsce pracy była to wyłącznie jedna zmiana, chociaż najaktywniejsi dokonali **5 zmian**.

*zmiana – odejście z dotychczasowego miejsca pracy lub rozpoczęcie pracy w nowej placówce.

Zmiana miejsc pracy





Nowe algorytmy w wyznaczaniu placówki pierwszego kontaktu

Dotarcie do lekarzy staje się bardziej precyzyjne dzięki naszym algorytmom

Udoskonaliliśmy algorytmy wskazujące placówkę pierwszego kontaktu, czyli instytucję, w której według naszych danych najłatwiej zastać lekarza.

Wykorzystując nasze kompetencje, algorytmy i codziennie aktualizowane dane, zwiększamy szanse na dotarcie do lekarza.

Wspomniane informacje znajdziesz w systemie CRM FarmaProm na **karcie klienta** w **liście placówek** i na **listach wszystkich lekarzy**.





Mapa lekarzy i aptek – Medyczne Bazy Danych

PREMIERA!

REJESTRACJA MAPA LEKARZY I APTEK OFERTA KONTAKT

Interaktywna mapa lekarzy i aptek

Źródło wiedzy o lekarzach i aptekach w Polsce

Pierwsza w Polsce interaktywna i regularnie aktualizowana mapa dostarczająca informacje na temat liczby lekarzy i aptek z podziałem na specjalizacje oraz województwa.

Alergologia
Wszystkie województwa

Alergologia
Wszystkie województwa

Pracujący lekarze o:
Specjalizacji wyszczególnionej / wykonywanej 1621
Specjalizacji wg FarmaProm* 1018

*Specjalizacja wg FarmaProm - zdefiniowana w oparciu m.in. o specjalizacje wypracowane i wykonywane przez lekarza oraz aktualne miejsce pracy. Wykazujemy jedynie "śmiały" specjalizację wg FarmaProm, uznając, że w jej ramach lekarz odbył najdłuższy staż.

Dane wg FarmProm Medyczne Bazy Danych. Ostatnia aktualizacja: 06.2023 (według informacji w regulaminie).

Nie znalazłeś interesującej Cię specjalizacji lub potrzebujesz informacji o innych specjalizacjach rynku medycznego? Skontaktuj się z nami i uzyskaj dostęp do pełnej bazy danych i naszej wiedzy biznesowej.

Apteki
Wszystkie województwa

Apteki
Wszystkie województwa

Działające apteki

Apteki otwarte	11601
Punkty apteczne	842
Apteki szpitalne	1112

NOWOŚĆ
Specjalizacja wg FarmaProm

Wyświetl mapę



WYDAWCA RAPORTU:



FarmaProm Medyczne Bazy Danych Sp. z o.o.
ul. Radzikowskiego 43
31-315 Kraków

T: +48 (12) 290 99 00
M: biuro@farmaprom.pl

*Bądź na bieżąco z mapą lekarzy i aptek na stronie
Medycznych Baz Danych FarmaProm.*

WWW.FARMAPROM.PL

WWW.MEDYCZNEBAZYDANYCH.PL

© FarmaProm Polska. Wszystkie prawa zastrzeżone.

Wydawca raportu, tj. FarmaProm Polska, nie ponosi odpowiedzialności za ewentualne konsekwencje i rezultaty działań biznesowych podjętych w oparciu o zaprezentowane treści. Korzystając z zawartych w raporcie danych, należy zwrócić uwagę na datę publikacji i ostatniej aktualizacji treści.



Dołącz do nas!

