





Raport Lekarski FarmaProm nr 6

Od 2006 roku tworzymy technologie, które łączą świat farmacji i medycyny. Budujemy i udostępniamy podmiotom z branży farmaceutycznej bazy danych, analizujemy otoczenie rynkowe, wyciągamy wnioski i wskazujemy kierunki, aby pomagać w realizacji celów biznesowych.

Wypełniając misję integracji branży farmaceutycznej, udostępniamy **szósty Raport Lekarski FarmaProm** (dane obrazują stan z dnia 1 lipca 2022).

Raport dostarcza kluczowych informacji m.in. o liczbie aktywnych lekarzy w Polsce, ich specjalizacji (wyuczonej, wykonywanej i według FarmaProm), a także danych na temat wieku czy miejsca pracy.

Intencja raportu to dostarczenie wiedzy opartej na danych FarmaProm. Nadrzędnym celem jest wsparcie procesów zachodzących na rynku farmaceutycznym.

Każdy kwartalny raport lekarski FarmaProm opisuje cztery wybrane przez nas specjalizacje.





LEKARZ

Osoba w Medycznej Bazie Danych FarmaProm, która ukończyła studia medyczne i uzyskała w Polsce prawo wykonywania zawodu oraz znane jest miejsce udzielania przez nią świadczeń zdrowotnych (nie dotyczy lekarzy dentyistów).

Baza danych wyróżnia dwa statusy rekordów lekarskich: aktywny i nieaktywny (nadawany wskutek m.in. przejścia na emeryturę lub zgonu).

Analizy danych w poniższym raporcie są wykonywane w oparciu o "specjalizacje wg FarmaProm"



SPECJALIZACJA WYUCZONA

Specjalizacja lekarska zdobyta przez lekarza w wyniku ukończenia szkolenia specjalizacyjnego oraz zdania egzaminu, potwierdzona w rejestrze Naczelnej Izby Lekarskiej.



SPECJALIZACJA WYKONYWANA

Specjalizacja lekarska, której wykonywanie zadeklarował sam lekarz lub potwierdzono ją bezpośrednio w miejscu pracy lekarza.



SPECJALIZACJA WG FARMAPROM

Zdefiniowana w oparciu m.in. o specjalizacje wyuczone i wykonywane przez lekarza oraz aktualne miejsca pracy. Wyznaczamy jedną, "analityczną" specjalizację wg FarmaProm, uznając, że w jej ramach lekarz udziela największej świadczeń.



MIEJSCE PRACY

Jest to miejsce udzielania świadczeń zdrowotnych, w którym zatrudniony jest dany lekarz lub którego jest właścicielem. Lekarz może mieć wiele miejsc pracy.

W bazie danych wyróżniamy trzy typy placówek:

- otwarte (np. przychodnie i ich poradnie),
- zamknięte (np. kliniki, szpitale i ich oddziały),
- gabinety prywatne.



WIEK

Jest estymacją dokonywaną w oparciu o datę ukończenia studiów przez lekarza.



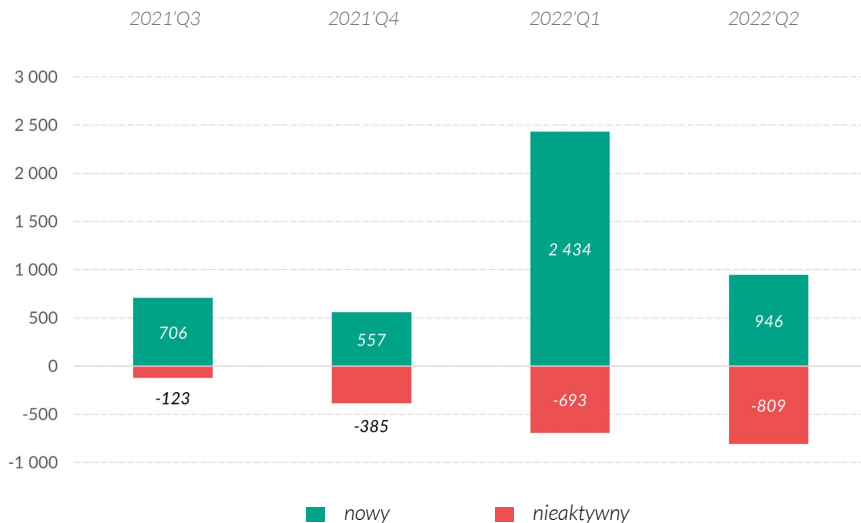
KONTAKT ZDALNY

Kontakt przedstawicieli branży farmaceutycznej z lekarzem dokonywany na odległość, przy wykorzystaniu dedykowanych narzędzi FarmaProm. Realizowany po uzyskaniu zgody wyrażonej za pomocą formularza na stronie <https://medycznebazydanych.pl/zgody>.



108 186*

unikalnych rekordów lekarzy



*Stan na 01.07.2022

6 653*

nowych lub zawieszonych rekordów
w ciągu ostatnich 12 miesięcy.

2 633

o tyle zwiększyła się liczba aktywnych rekordów w bazie
w ciągu ostatnich 12 miesięcy.



Bądź na bieżąco!

Po więcej informacji sięgnij do aktualizowanej
kwartalnie [mapy lekarzy i aptek](#), dostępnej pod
adresem: medycznebazydanych.pl/mapa.



PEDIATRIA

Perspektywa pojedynczej specjalizacji



Liczba lekarzy w bazie – **pediatria** (specjalizacja wg FarmaProm)

9 695*

lekarzy wskazanych jako lekarze
o specjalizacji **pediatria** wg FarmaProm

15 684

liczba lekarzy o specjalizacji **pediatria**
w Medycznej Bazie Danych FarmaProm

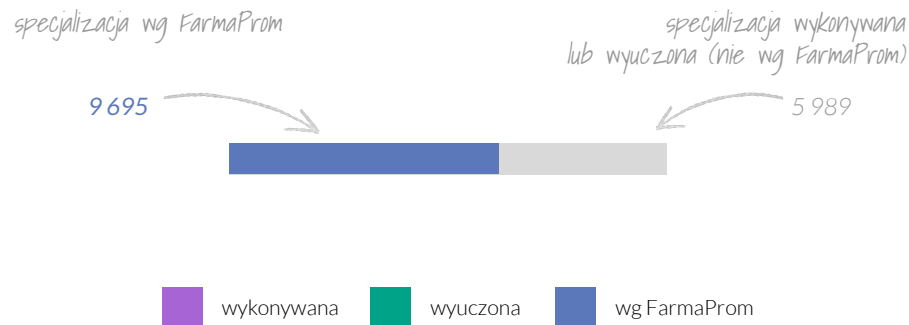
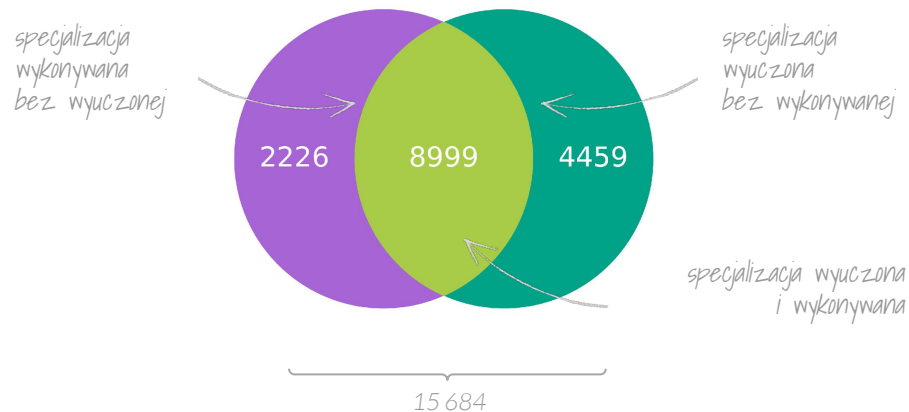
w tym:

13 458

ze specjalizacją **wyuczoną**

11 225

ze specjalizacją **wykonywaną**



*Stan na 01.07.2022



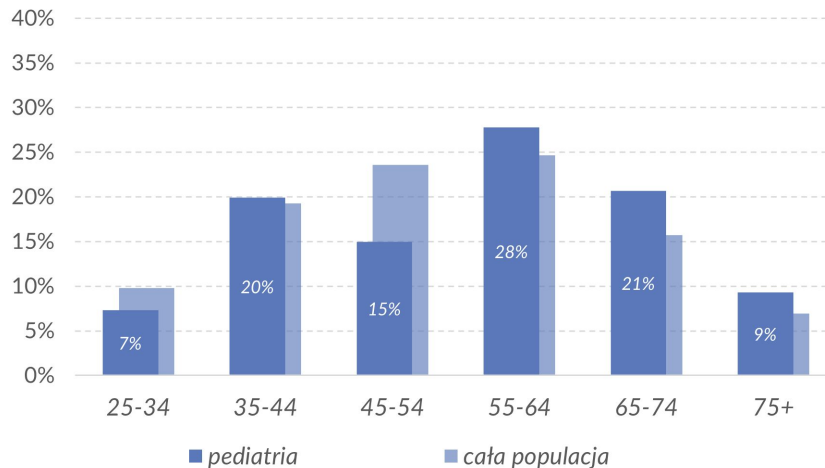
84 kobiety

przypadają na 100 specjalistów pediatrii, czyli o 26 **więcej** niż przeciętnie wśród lekarzy wszystkich specjalizacji.

2 lata i 6 miesięcy

o tyle **starszy** jest specjalista pediatrii od statystycznego lekarza.

Udziały grup wiekowych (wg 10-letnich okresów) w populacji – wybrani specjaliści na tle wszystkich lekarzy



Wśród lekarzy ze specjalizacją pediatria **najliczniejszą** grupę stanowią lekarze w wieku **55-64**. Dużo **liczniej** niż w całej populacji reprezentowana jest grupa najstarsza (**65-75+**), natomiast **największą różnicę** pomiędzy konkretnym przedziałem wiekowym a całą populacją, obserwujemy w przypadku pediatrów w wieku **45-54**.

Udział lekarzy, którzy osiągnęli wiek emerytalny, wynosi 42%.



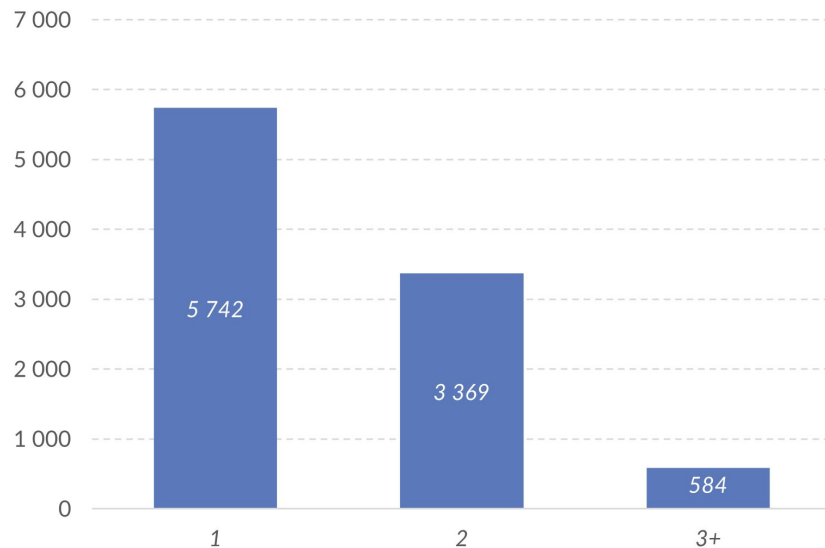
Liczba specjalizacji – **pediatria** (specjalizacja wg FarmaProm)

Wśród specjalistów pediatrii (9 695) 6% posiada więcej niż 2 specjalizacje.

Ok. 52% spośród pediatrów, posiadających co najmniej 2 specjalizacje, posiada także specjalizację **lekarza medycyny rodzinnej**.

Kolejnymi, najczęściej występującymi specjalizacjami (wyuczonymi lub wykonywanymi) w tej grupie, są **neonatologia** (4%) oraz **choroby płuc** (3%).

Liczba specjalizacji (wyuczonych lub wykonywanych)



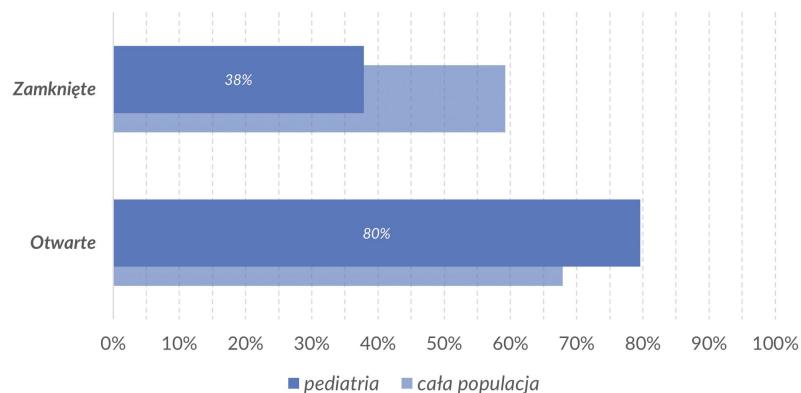


Miejsca pracy – **pediatria** (specjalizacja wg FarmaProm)

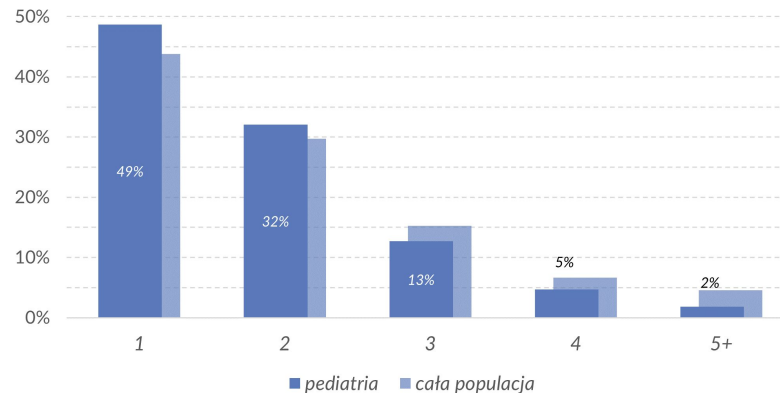
Wśród lekarzy ze specjalizacją pediatria, ok. **38%** pracuje w **co najmniej 1** placówce typu **zamkniętego** (-21 pp. ↓).

Ponad **80%** pediatrów posiada **otwarte** miejsca pracy – jest to **12 pp. więcej** niż w całej populacji lekarzy w bazie FarmaProm.

Typy placówek



Liczba miejsc pracy



Statystyczny pediatra posiada **mniej miejsc pracy** niż przeciętny lekarz (z całej populacji). **49%** tych specjalistów posiada **tylko 1** miejsce pracy (5 pp. ↑).

32% lekarzy udziela świadczeń w **2** placówkach.

Natomiast pozostałe **19%** analizowanych specjalistów posiada **3 i więcej** miejsc pracy (7 pp. ↓).



Zmiana miejsc pracy – **pediatria** (specjalizacja wg FarmaProm)



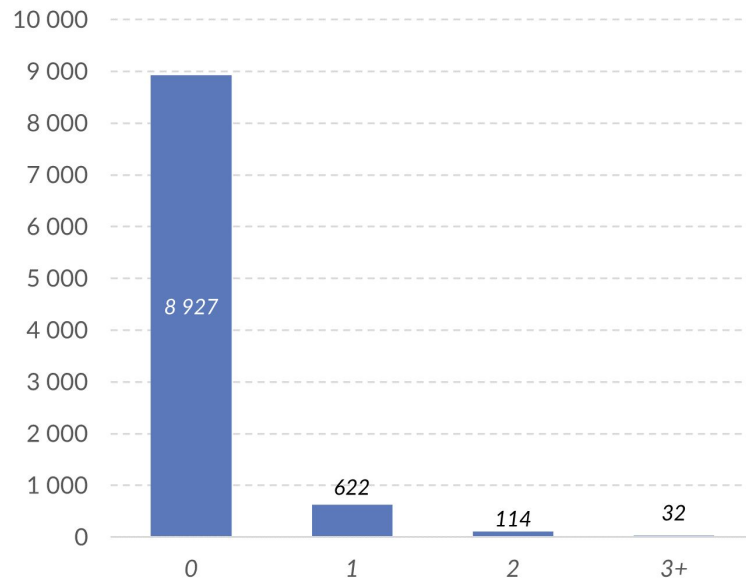
7,9%

tyle procent spośród analizowanych medyków zmieniło* zatrudnienie przynajmniej raz w ostatnich 12 miesiącach.

Dla 81% spośród lekarzy zmieniających miejsca pracy była to wyłącznie jedna zmiana, chociaż najaktywniejsi dokonali nawet **9 zmian**.

*Zmiana – odejście z dotychczasowego miejsca pracy lub rozpoczęcie pracy w nowej placówce.

Zmiana miejsc pracy





PULMONOLOGIA

Perspektywa pojedynczej specjalizacji



Liczba lekarzy w bazie – **pulmonologia** (specjalizacja wg FarmaProm)

1 655*

lekarzy wskazanych jako lekarze
o specjalizacji **pulmonologia** wg FarmaProm

2 770

liczba lekarzy o specjalizacji **pulmonologia**
w Medycznej Bazie Danych FarmaProm

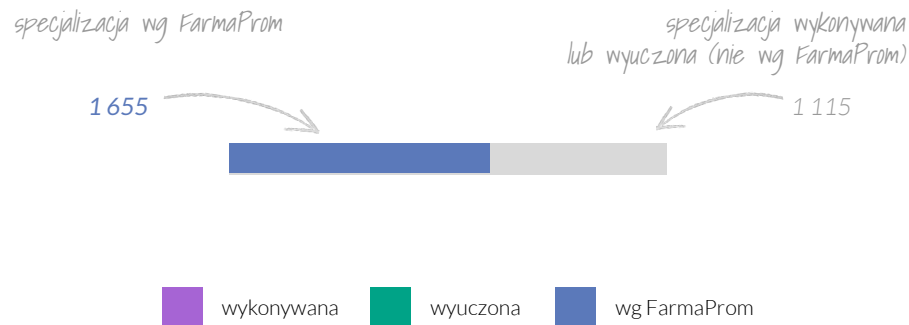
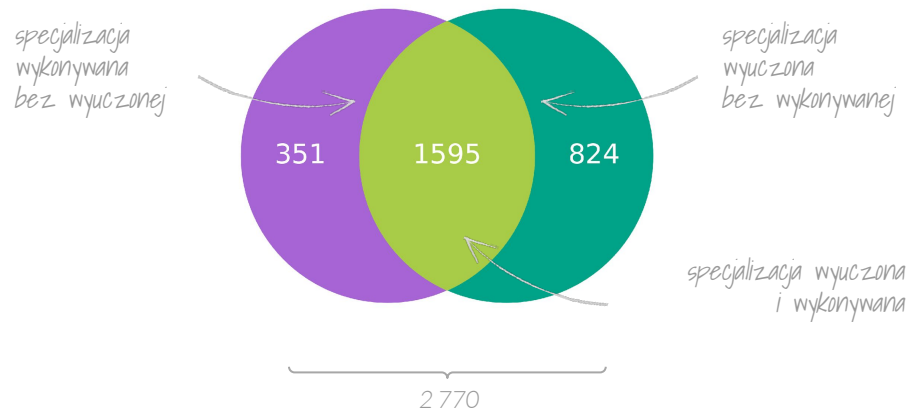
w tym:

2 419

ze specjalizacją **wyuczoną**

1 946

ze specjalizacją **wykonywaną**



*Stan na 01.07.2022



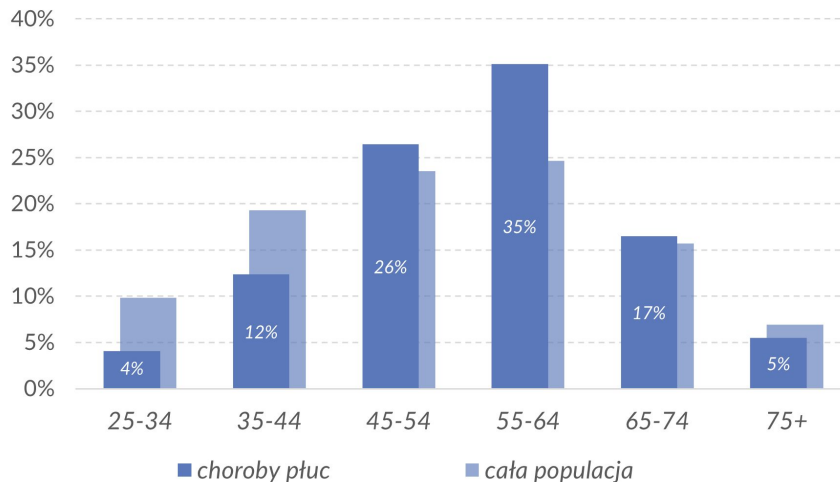
65 kobiet

przypada na 100 specjalistów pulmonologii, czyli o 7 **więcej** niż przeciętnie wśród lekarzy wszystkich specjalizacji.

2 lata i 5 miesięcy

o tyle **starszy** jest specjalista pulmonologii od statystycznego lekarza.

Udziały grup wiekowych (wg 10-letnich okresów) w populacji – wybrani specjaliści na tle wszystkich lekarzy



Wśród lekarzy ze specjalizacją pulmonologia **najliczniejszą** grupę stanowią lekarze w wieku **55-64**, ich liczba wyraźnie **przewyższa** liczebność specjalistów całej populacji w danym przedziale wiekowym. Zarówno **najstarsza**, jak i **najmłodsza** grupa wiekowa pulmonologów, są mniej liczne niż cała populacja.

Udział lekarzy, którzy osiągnęli wiek emerytalny, wynosi 32%.



Liczba specjalizacji – **pulmonologia** (specjalizacja wg FarmaProm)

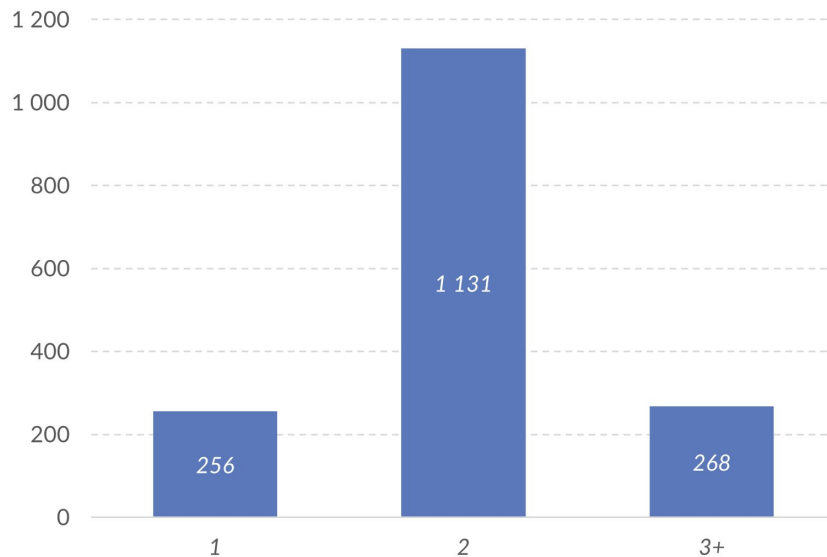
Wśród specjalistów pulmonologii (1 655)

16% posiada więcej niż 2 specjalizacje.

Ponad **87%** spośród lekarzy o specjalizacji pulmonologia, posiadających co najmniej 2 specjalizacje, posiada także specjalizację z **chorób wewnętrznych**.

Kolejnymi najczęściej współwystępującymi specjalizacjami w tej grupie (wyuczonymi lub wykonywanymi) są **alergologia** oraz **pediatria** – obie specjalizacje na poziomie 4%.

Liczba specjalizacji (wyuczonych lub wykonywanych)

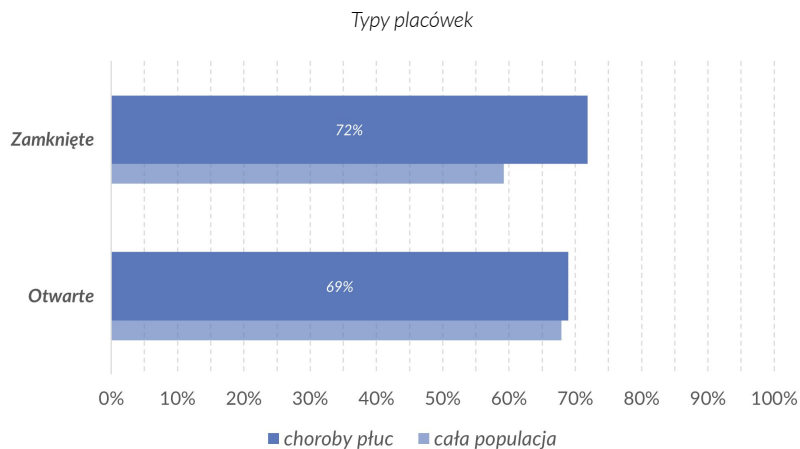




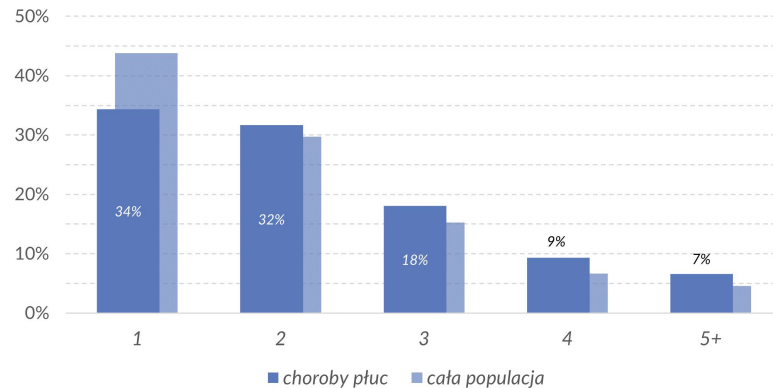
Miejsca pracy – **pulmonologia** (specjalizacja wg FarmaProm)

Wśród lekarzy ze specjalizacją pulmonologia, **72%** pracuje w **co najmniej 1** placówce typu **zamkniętego** (13 pp. ↑).

Nieco mniej – **69%** lekarzy posiada **otwarte** miejsce pracy i jest to zaledwie **1 pp. więcej** niż w całej populacji lekarzy w bazie FarmaProm.



Liczba miejsc pracy



Statystyczny pulmonolog posiada **porównywalną liczbę miejsc pracy** względem przeciętnego lekarza (z całej populacji).

34% tych specjalistów posiada **tylko 1** miejsce pracy (9 pp. ↓), natomiast **32%** posiada **dwa miejsca pracy** (2 pp. ↑).

Pozostałe **34%** analizowanych specjalistów posiada **3 i więcej** miejsc pracy (7 pp. ↑).



Zmiana miejsc pracy – **pulmonologia** (specjalizacja wg FarmaProm)



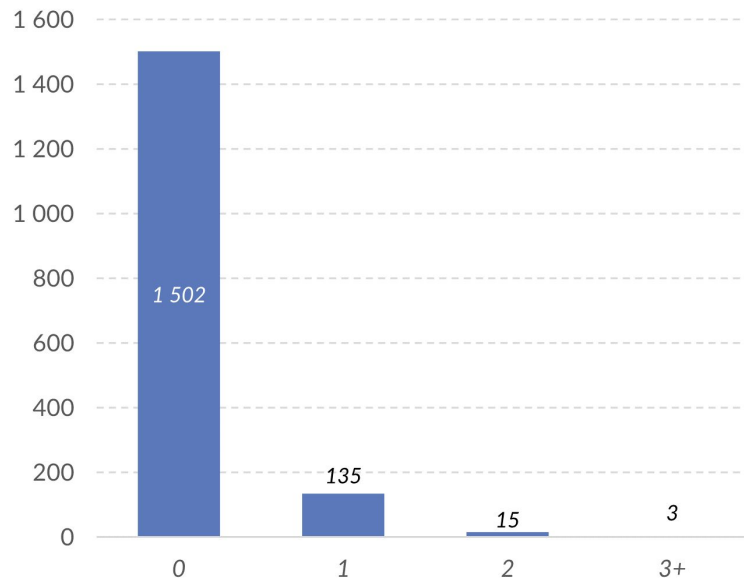
9,2%

tyle procent spośród analizowanych medyków zmieniło* zatrudnienie przynajmniej raz w ostatnich 12 miesiącach.

Dla 88% spośród lekarzy zmieniających miejsca pracy była to wyłącznie jedna zmiana, chociaż najaktywniejsi dokonali **4 zmian**.

*Zmiana – odejście z dotychczasowego miejsca pracy lub rozpoczęcie pracy w nowej placówce.

Zmiana miejsc pracy





OTORYNOLARYNGOLOGIA

Perspektywa pojedynczej specjalizacji



Liczba lekarzy w bazie – **otorynolaryngologia** (specjalizacja wg FarmaProm)

3 059*

lekarzy wskazanych jako lekarze
o specjalizacji **otorynolaryngologia** wg FarmaProm

3 369

liczba lekarzy o specjalizacji **otorynolaryngologia**
w Medycznej Bazie Danych FarmaProm

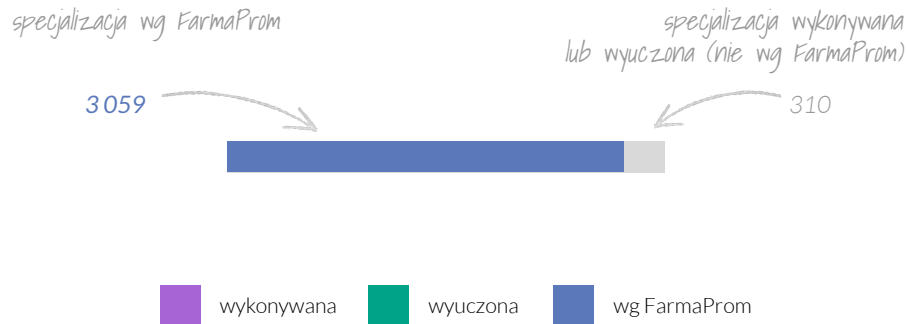
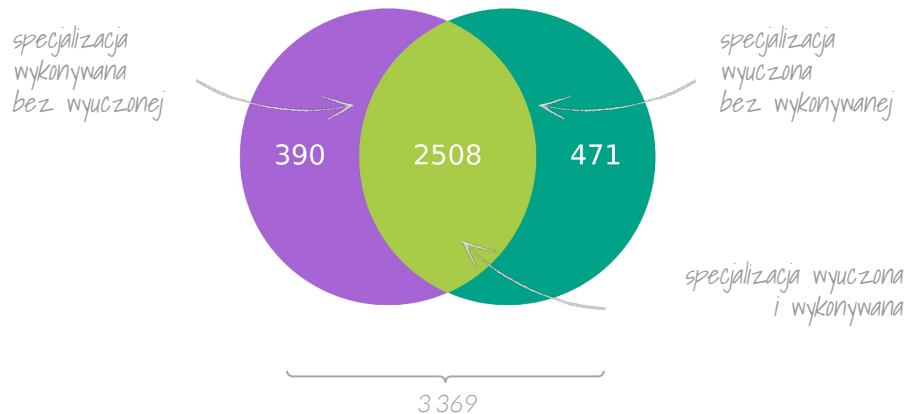
w tym:

2 979

ze specjalizacją **wyuczoną**

2 898

ze specjalizacją **wykonywaną**



*Stan na 01.07.2022



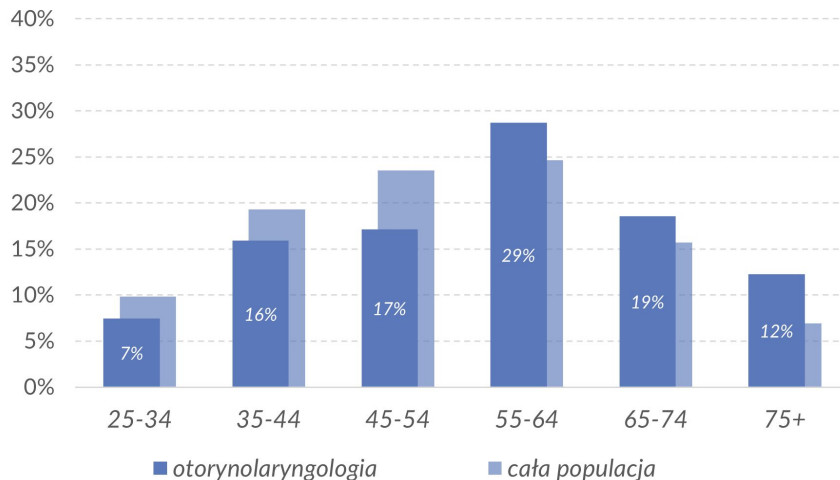
58 kobiet

przypada na 100 specjalistów otorynolaryngologii, co stanowi niemalże **takie samo** przeciętne pokrycie pośród lekarzy wszystkich specjalizacji.

3 lata i 7 miesięcy

o tyle **starszy** jest specjalista otorynolaryngologii od statystycznego lekarza.

Udziały grup wiekowych (wg 10-letnich okresów) w populacji – wybrani specjaliści na tle wszystkich lekarzy



Wśród lekarzy ze specjalizacją otorynolaryngologia **najliczniejszą** grupę stanowią lekarze w wieku **55-64**. Grupy młodsze (<55) są **mniej liczne** niż cała populacja, natomiast grupy starsze (55+) są **liczniej** reprezentowane niż cała populacja.

Udział lekarzy, którzy osiągnęli wiek emerytalny wynosi 41%.



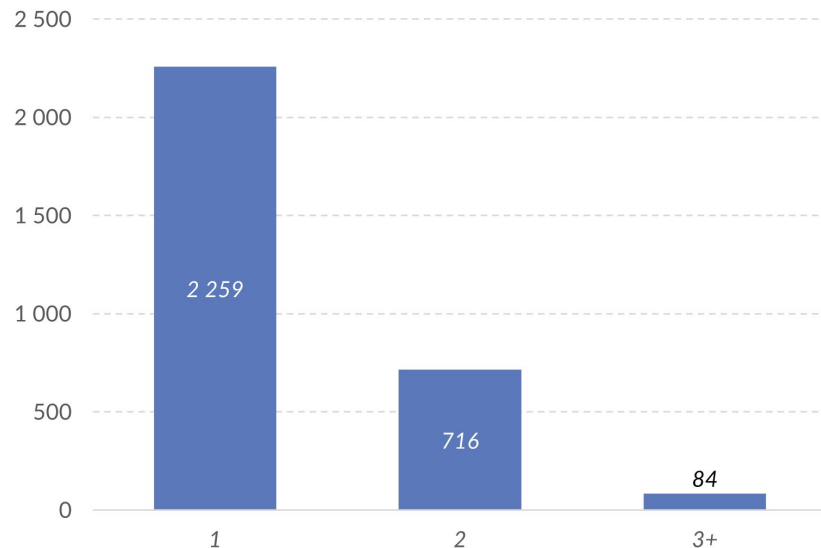
Liczba specjalizacji – otorynolaryngologia (specjalizacja wg FarmaProm)

Wśród specjalistów otorynolaryngologii (3 059) tylko niespełna 3% posiada więcej niż 2 specjalizacje.

37% spośród otorynolaryngologów posiadających co najmniej 2 specjalizacje, posiada także specjalizację z **audiologii i foniatrii**.

Kolejnymi najczęściej występującymi specjalizacjami (wyuczonymi lub wykonywanymi) w tej grupie są **otorynolaryngologia dziecięca** (6%) i **medycyna pracy** (ok. 2%).

Liczba specjalizacji (wyuczonych lub wykonywanych)



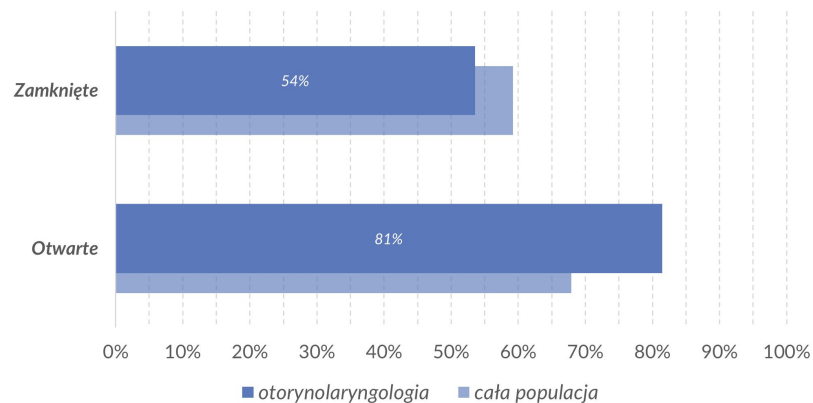


Miejsca pracy – otorynolaryngologia (specjalizacja wg FarmaProm)

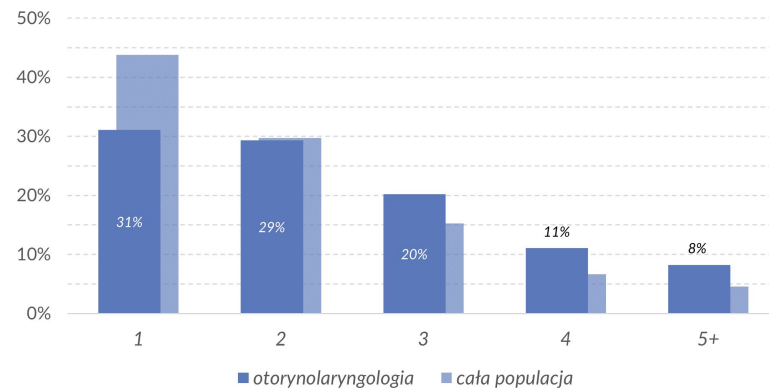
Wśród lekarzy ze specjalizacją otorynolaryngologia ok. **54%** pracuje w **co najmniej 1** placówce typu **zamkniętego** (6 pp. ↓).

Ponad **81%** otorynolaryngologów posiada **otwarte** miejsce pracy, co stanowi **wzrost o 14 pp.** względem całej populacji.

Typy placówek



Liczba miejsc pracy



Statystyczny lekarz otorynolaryngologii posiada liczbę miejsc pracy na **podobnym** poziomie co przeciętny lekarz z całej populacji.

31% otorynolaryngologów posiada **tylko 1** miejsce pracy (13 pp. ↓). Podobny poziom (**29%**) wykazują lekarze udzielający świadczeń w **2** placówkach.

Natomiast pozostałe **40%** analizowanych specjalistów posiada **3 i więcej** miejsc pracy (13 pp. ↑).



Zmiana miejsc pracy – **otorynolaryngologia** (specjalizacja wg FarmaProm)

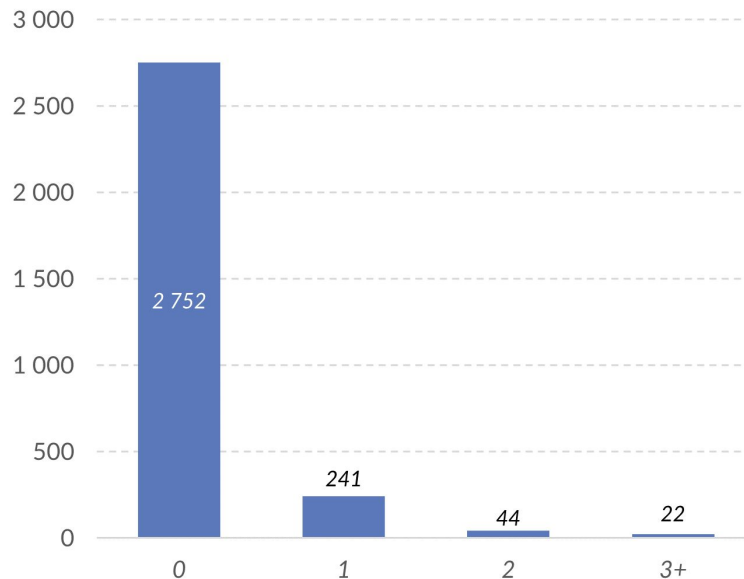


10%

tyle procent spośród analizowanych lekarzy zmieniło zatrudnienie przynajmniej raz w ostatnich 12 miesiącach.*

Dla 79% spośród lekarzy zmieniających miejsca pracy była to wyłącznie jedna zmiana, chociaż najaktywniejsi dokonali nawet **4 zmian**.

Zmiana miejsc pracy



*Zmiana – odejście z dotychczasowego miejsca pracy lub rozpoczęcie pracy w nowej placówce.



KARDIOLOGIA

Perspektywa pojedynczej specjalizacji



Liczba lekarzy w bazie – **kardiologia** (specjalizacja wg FarmaProm)

5 571*

lekarzy wskazanych jako lekarze
o specjalizacji **kardiologia** wg FarmaProm

6 226

liczba lekarzy o specjalizacji **kardiologia**
w Medycznej Bazie Danych FarmaProm

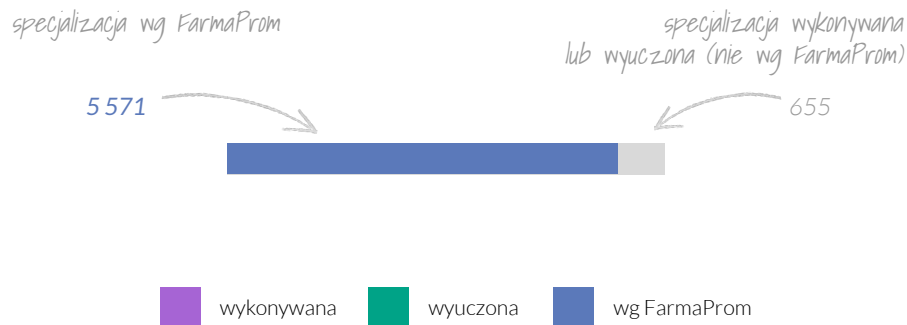
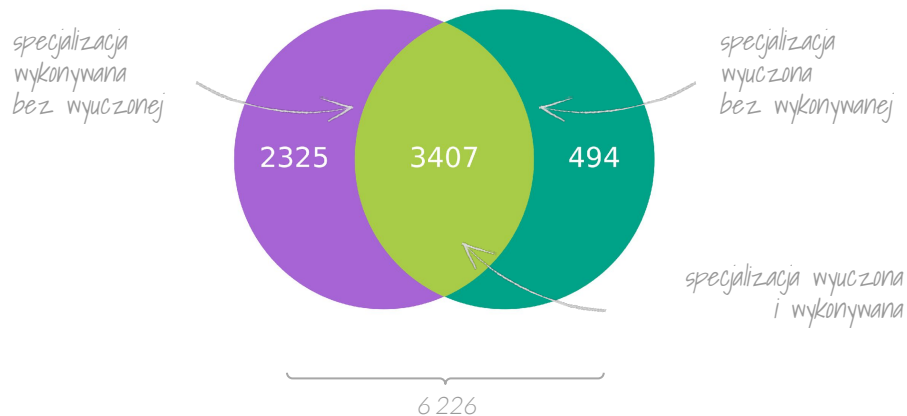
w tym:

3 901

ze specjalizacją **wyuczoną**

5 732

ze specjalizacją **wykonywaną**



*Stan na 01.07.2022



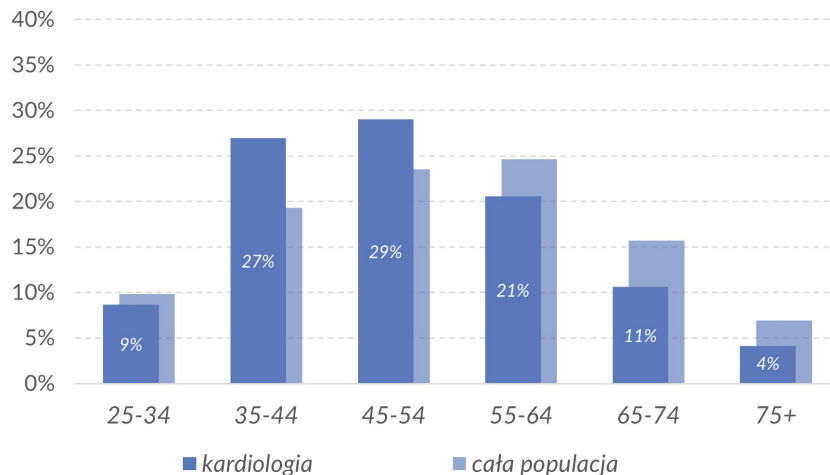
45 kobiet

przypada na 100 specjalistów kardiologii, czyli o 12 **mniej** niż przeciętnie wśród lekarzy wszystkich specjalizacji.

2 lata i 10 miesięcy

o tyle **młodszy** jest specjalista kardiolog od statystycznego lekarza.

Udziały grup wiekowych (wg 10-letnich okresów) w populacji – wybrani specjaliści na tle wszystkich lekarzy



Wśród lekarzy ze specjalizacją kardiologia **najliczniejszą** grupę stanowią lekarze w wieku **45-54** (podobnie liczna jest grupa wiekowa **35-44**). **Liczniej** niż w całej populacji reprezentowane są jedynie dwie wspomniane grupy wiekowe, natomiast pozostałe wykazują **niższy** poziom liczebności względem całej populacji.

Udział lekarzy, którzy osiągnęli wiek emerytalny, wynosi 18%.



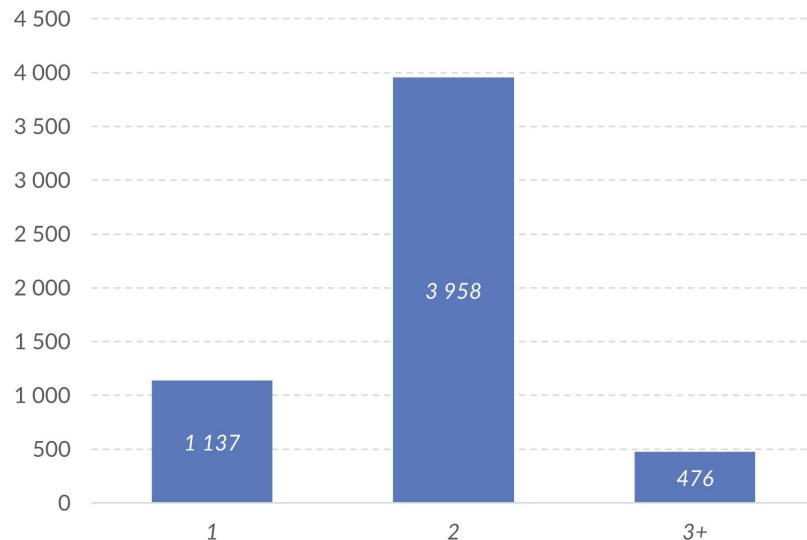
Liczba specjalizacji – **kardiologia** (specjalizacja wg FarmaProm)

Wśród specjalistów kardiologii (5 571) tylko nieco ponad 8% posiada więcej niż 2 specjalizacje.

Aż **98%** spośród kardiologów posiadających co najmniej 2 specjalizacje, posiada także specjalizację z **chorób wewnętrznych**.

Kolejnymi najczęściej występującymi specjalizacjami w tej grupie (wyuczonymi lub wykonywanymi) są **hipertensjologia** (ok. 2%) oraz **medycyna rodzinna** (ok. 1,5%).

Liczba specjalizacji (wyuczonych lub wykonywanych)



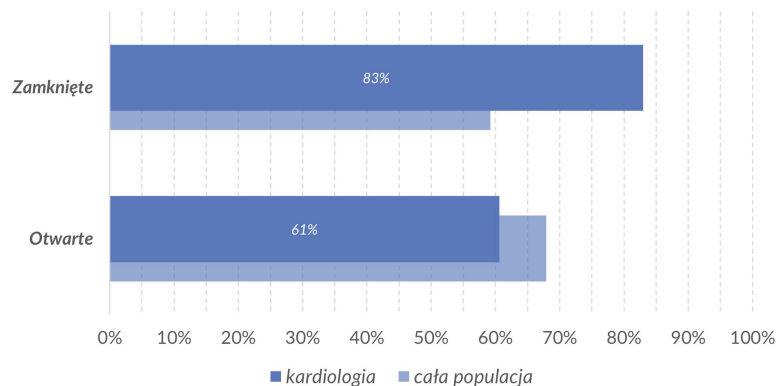


Miejsca pracy – **kardiologia** (specjalizacja wg FarmaProm)

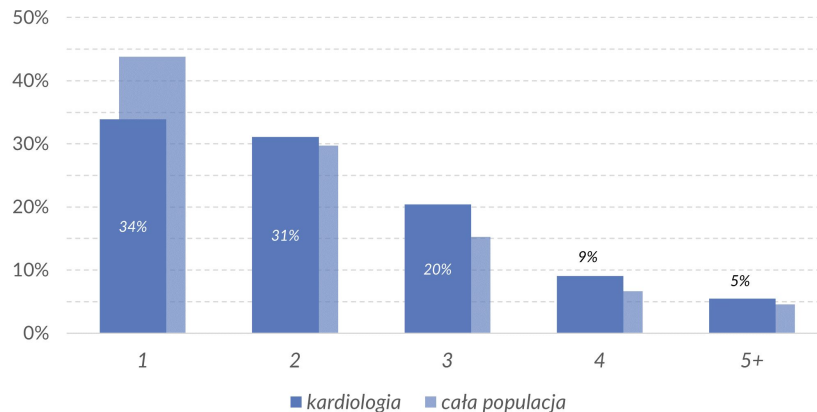
Wśród lekarzy ze specjalizacją kardiologia, ok. **83%** pracuje w **co najmniej 1** placówce typu **zamkniętego** (24 pp. ↑).

Blisko **61%** specjalistów kardiologii posiada **otwarte** miejsce pracy, jest to **(7 pp. ↓) mniej** niż w całej populacji kardiologów w bazie FarmaProm.

Typy placówek



Liczba miejsc pracy



Statystyczny lekarz kardiolog ma **zbliżoną** liczbę miejsc pracy w porównaniu do lekarzy z innymi specjalizacjami (w całej populacji).

34% kardiologów posiada **tylko 1** miejsce pracy (10 pp. ↓), **31%** kardiologów ma 2 miejsca pracy (1 pp. ↑).

20% lekarzy udziela świadczeń w **3** placówkach.

Natomiast pozostałe **15%** analizowanych specjalistów posiada **4 i więcej** miejsc pracy (3 pp. ↑).



Zmiana miejsc pracy – **kardiologia** (specjalizacja wg FarmaProm)



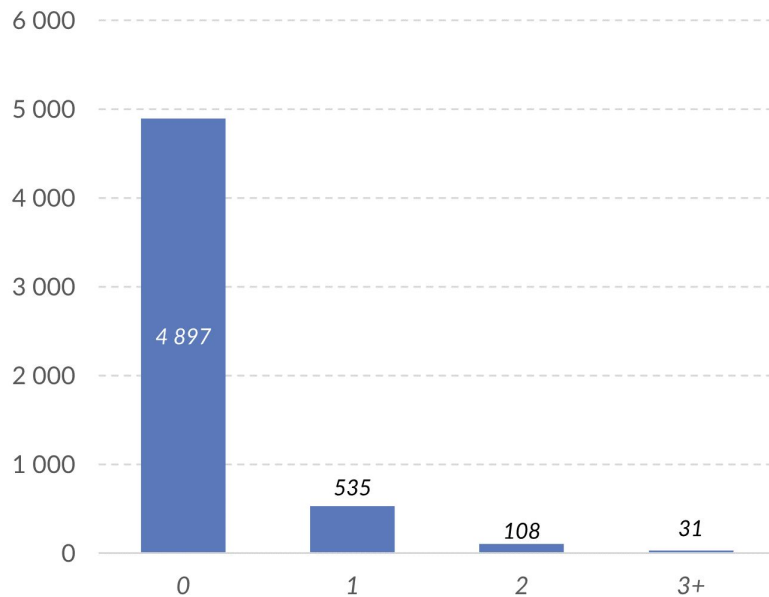
12,1%

tyle procent spośród analizowanych lekarzy zmieniło zatrudnienie przynajmniej raz w ostatnich 12 miesiącach.*

Dla 79% spośród lekarzy zmieniających miejsca pracy była to wyłącznie jedna zmiana, chociaż najaktywniejsi dokonali nawet **6 zmian**.

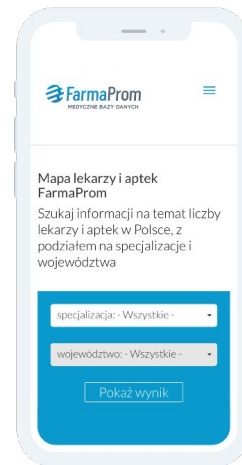
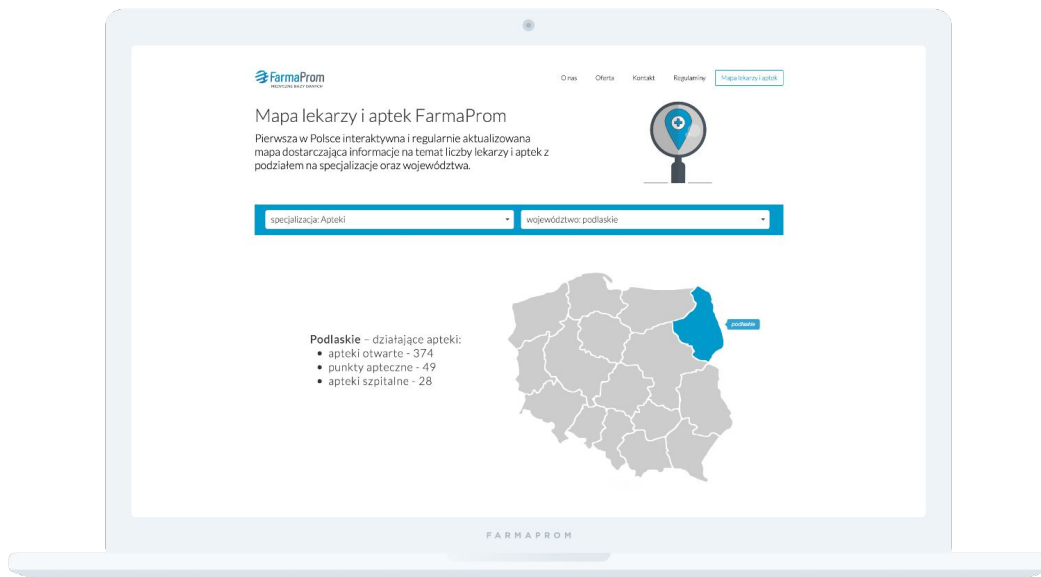
**Zmiana – odejście z dotychczasowego miejsca pracy lub rozpoczęcie pracy w nowej placówce.*

Zmiana miejsc pracy





Mapa lekarzy i aptek – Medyczne Bazy Danych



Wyświetl mapę



WYDAWCA RAPORTU:



FarmaProm Polska sp. z o.o. sp. k.
ul. Radzikowskiego 43
31-315 Kraków

T: +48 (12) 290 99 00
M: biuro@farmaprom.pl

*Bądź na bieżąco z mapą lekarzy i aptek
na stronie medycznych baz danych FarmaProm.*

WWW.FARMAPROM.PL

WWW.MEDYCZNEBAZYDANYCH.PL

