





## Raport Lekarski FarmaProm nr 10

Od 2006 roku tworzymy technologie, które łączą świat farmacji i medycyny. Budujemy i udostępniamy podmiotom z branży farmaceutycznej bazy danych, analizujemy otoczenie rynkowe, wyciągamy wnioski i wskazujemy kierunki, aby pomagać w realizacji celów biznesowych.

Wypełniając misję integracji branży farmaceutycznej, udostępniamy **dziesiąty Raport Lekarski FarmaProm** (dane obrazują stan z dnia 1 lipca 2023).

Raport dostarcza kluczowych informacji m.in. o liczbie aktywnych lekarzy w Polsce, ich specjalizacji (wyuczonej, wykonywanej i według FarmaProm), a także danych na temat wieku czy miejsca pracy.

Intencja raportu to dostarczenie wiedzy opartej na danych FarmaProm. Nadrzędnym celem jest wsparcie procesów zachodzących na rynku farmaceutycznym.

*Każdy kwartalny Raport Lekarski FarmaProm opisuje cztery wybrane przez nas specjalizacje.*





## Definicje



### LEKARZ

Osoba w Medycznych Bazach Danych FarmaProm, która ukończyła studia medyczne i uzyskała w Polsce prawo wykonywania zawodu oraz znane jest miejsce udzielania przez nią świadczeń zdrowotnych (nie dotyczy lekarzy dentyistów).

Baza danych wyróżnia dwa statusy rekordów lekarskich: aktywny i nieaktywny (nadawany wskutek m.in. przejścia na emeryturę lub zgonu).



*Analizy danych w poniższym raporcie są wykonywane w oparciu o "Specjalizacje wg FarmaProm"*

ZOBACZ NA: [WWW.MEDYCZNEBAZYDANYCH.PL](http://WWW.MEDYCZNEBAZYDANYCH.PL)



### SPECJALIZACJA WYUCZONA

Specjalizacja lekarska zdobyta przez lekarza, w wyniku ukończenia szkolenia specjalizacyjnego oraz zdania egzaminu, potwierdzona w rejestrze Naczelnej Izby Lekarskiej.



### SPECJALIZACJA WYKONYWANA

Specjalizacja lekarska, której wykonywanie zadeklarował sam lekarz lub potwierdzono ją bezpośrednio w miejscu jego pracy.



### SPECJALIZACJA WG FARMAPROM

Zdefiniowana w oparciu m.in. o specjalizacje wyuczone i wykonywane przez lekarza oraz aktualne miejsca pracy. Wyznaczamy jedną, "analityczną" Specjalizację wg FarmaProm, uznając, że w jej ramach lekarz udziela najczęściej świadczeń.



## MIEJSCE PRACY

Jest to miejsce udzielania świadczeń zdrowotnych, w którym zatrudniony jest dany lekarz lub którego jest właścicielem. Lekarz może mieć wiele miejsc pracy.

W bazie danych wyróżniamy trzy typy placówek:

- otwarte (np. przychodnie i ich poradnie),
- zamknięte (np. kliniki, szpitale i ich oddziały),
- gabinety prywatne.



## WIEK

Jest estymacją dokonywaną w oparciu o datę ukończenia studiów przez lekarza.



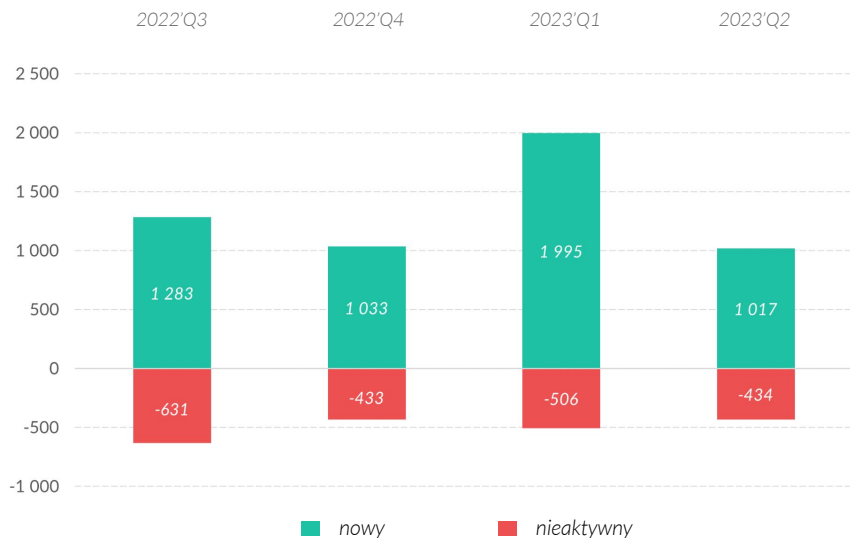
## KONTAKT ZDALNY

Kontakt przedstawicieli branży farmaceutycznej z lekarzem dokonywany na odległość przy wykorzystaniu dedykowanych narzędzi FarmaProm. Realizowany po uzyskaniu zgody wyrażonej za pomocą formularza na stronie <https://medycznebazydanych.pl/zgody>.



# 111 510\*

unikalnych rekordów lekarzy



\* Stan na 01.07.2023

# 7 332\*

nowych lub zawieszonych rekordów  
w ciągu ostatnich 12 miesięcy.

# 3 324

o tyle zwiększyła się liczba aktywnych rekordów  
w bazie w ciągu ostatnich 12 miesięcy.



Bądź na bieżąco!

Po więcej informacji sięgnij do aktualizowanej  
kwartalnie **mapy lekarzy i aptek** dostępnej pod  
adresem: [medycznebazydanych.pl/mapa](https://medycznebazydanych.pl/mapa).



# **CHIRURGIA ONKOLOGICZNA**

*Perspektywa pojedynczej specjalizacji*



Liczba lekarzy w bazie – **chirurgia onkologiczna** (Specjalizacja wg FarmaProm)

**504\***

lekarzy wskazanych jako lekarze  
o specjalizacji chirurgia onkologiczna wg FarmaProm

**909**

lekarzy o specjalizacji **chirurgia onkologiczna**  
w Medycznej Bazie Danych FarmaProm

w tym:

**289**

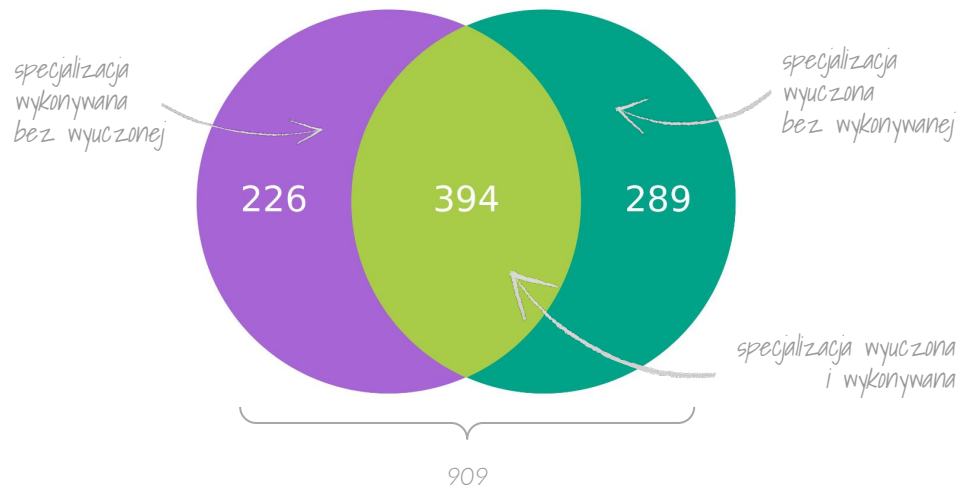
ze specjalizacją **wyuczoną**

**226**

ze specjalizacją **wykonywaną**

**394**

ze specjalizacją **wyuczoną i wykonywaną**



Specjalizacja wg FarmaProm

specjalizacja wykonywana  
lub wyuczona (nie wg FarmaProm)

504

405



\* Stan na 01.07.2023



## Struktura wieku i płci lekarzy – **chirurgia onkologiczna** (Specjalizacja wg FarmaProm)

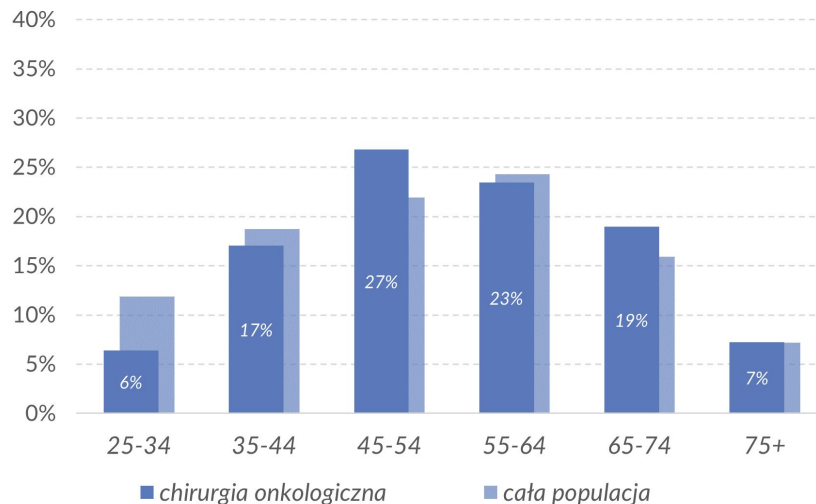
### 16 kobiet

przypada na 100 specjalistów chirurgii onkologicznej, czyli o 42 **mniej** niż przeciętnie wśród lekarzy wszystkich specjalizacji.

### 1 rok i 7 miesięcy

o tyle **starszy** jest specjalista chirurgii onkologicznej od statystycznego lekarza.

Udziały grup wiekowych (wg 10-letnich okresów) w populacji – wybrani specjaliści na tle wszystkich lekarzy



Wśród lekarzy ze specjalizacją chirurgia onkologiczna **nadwyżkę** specjalistów nad liczbą lekarzy całej populacji obserwujemy w przedziale wiekowym **45-54** lata. Grupy specjalistów mniej liczne od całej populacji występują głównie w młodszych grupach wiekowych, tj. **25-34** oraz **35-44**, oraz w grupie **55-64**. Specjaliści chirurgii onkologicznej w wieku **25-34** oraz **75+** reprezentują niemal tak samo liczne grupy. Między specjalistami w wieku **25-34** oraz **45-54** obserwujemy **lukę pokoleniową** – tych pierwszych jest ponad **4-krotnie** mniej.

Udział lekarzy, którzy osiągnęli wiek emerytalny, wynosi **27,37%**.





Liczba specjalizacji – **chirurgia onkologiczna** (Specjalizacja wg FarmaProm)

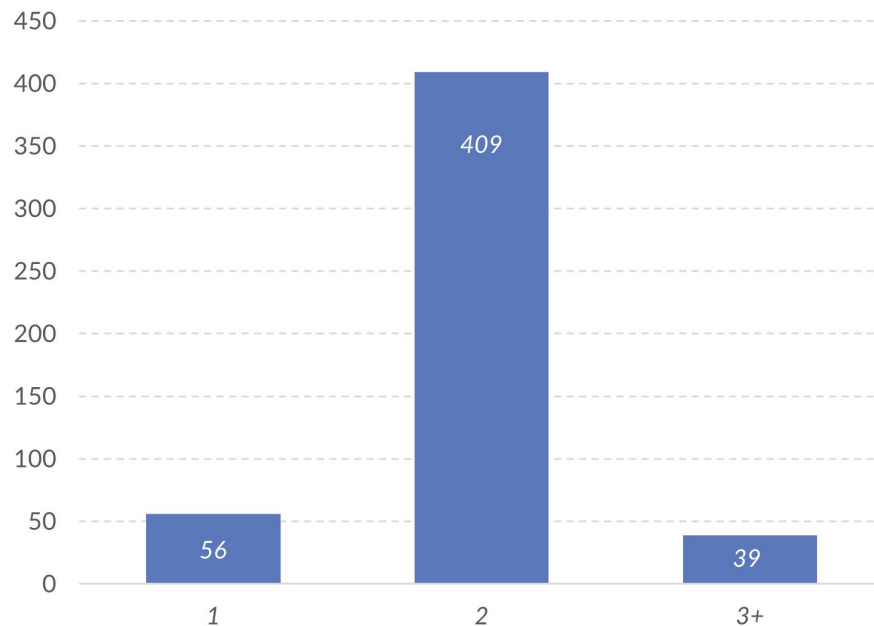
Wśród specjalistów chirurgii onkologicznej (909) 88,9% posiada więcej niż 1 specjalizację.

Blisko **98%** spośród lekarzy chirurgii onkologicznej, posiadających co najmniej 2 specjalizacje, posiada także specjalizację z **chirurgii ogólnej**.

Kolejnymi, najczęściej występującymi specjalizacjami (wyuczonymi lub wykonywanymi) w tej grupie są **onkologia kliniczna** (2,0%), **medycyna estetyczna** (1,1%) i **chirurgia dziecięca** (1,1%).

Na piątej pozycji listy współwystępujących specjalizacji lekarzy chirurgii onkologicznej znajduje się specjalizacja z **proktologii** (0,9%).

Liczba specjalizacji (wyuczonych lub wykonywanych)



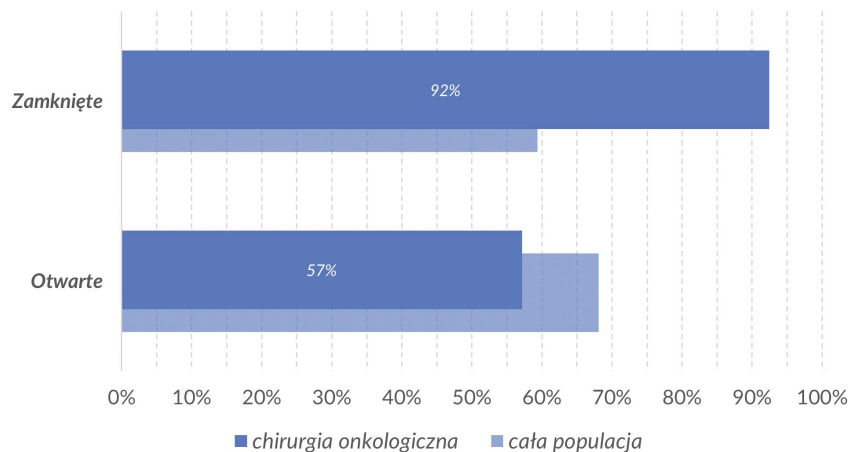


## Miejsca pracy – **chirurgia onkologiczna** (Specjalizacja wg FarmaProm)

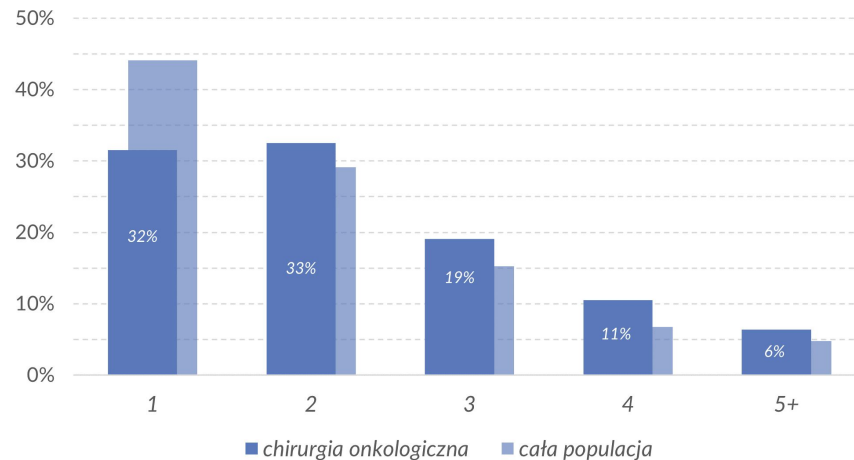
Wśród lekarzy ze specjalizacją chirurgia onkologiczna, ok. **92%** pracuje w **co najmniej 1** placówce typu **zamkniętego** (33 p.p. ↑).

Ponad połowa (**57%**) lekarzy chirurgii onkologicznej posiada **otwarte** miejsca pracy – jest to **11 p.p. mniej** niż w całej populacji lekarzy w bazie FarmaProm.

Typy placówek



Liczba miejsc pracy



Statystyczny lekarz chirurgii onkologicznej posiada **więcej** miejsc pracy niż przeciętny lekarz (z całej populacji).

**32%** specjalistów posiada **tylko 1** miejsce pracy (13 p.p. ↓).

**33%** lekarzy udziela świadczeń w **2** placówkach.

Natomiast pozostała grupa analizowanych specjalistów (**35%**) posiada **3 i więcej** miejsc pracy (9 p.p. ↑).



## Zmiana miejsc pracy – **chirurgia onkologiczna** (Specjalizacja wg FarmaProm)



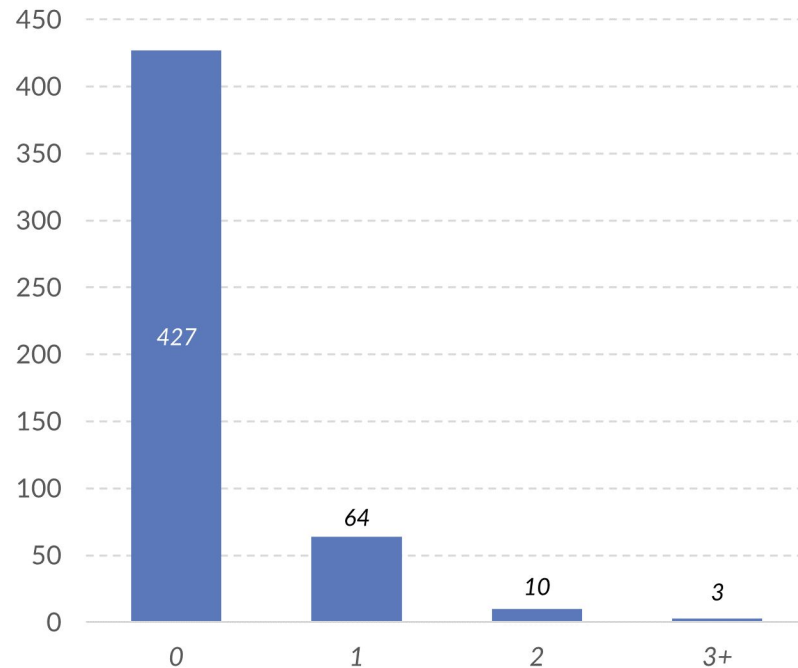
**15,3%**

spośród analizowanych medyków zmieniło\* zatrudnienie przynajmniej raz w ostatnich 12 miesiącach.

Dla **83%** spośród lekarzy zmieniających miejsce pracy była to wyłącznie jedna zmiana, chociaż najaktywniejsi dokonali **3 zmian**.

\* **zmiana** – odejście z dotychczasowego miejsca pracy lub rozpoczęcie pracy w nowej placówce.

Zmiana miejsc pracy





# **GINEKOLOGIA ONKOLOGICZNA**

*Perspektywa pojedynczej specjalizacji*



Liczba lekarzy w bazie – **ginekologia onkologiczna** (Specjalizacja wg FarmaProm)

127\*

lekarzy wskazanych jako lekarze  
o specjalizacji ginekologia onkologiczna wg FarmaProm

286

lekarzy o specjalizacji **ginekologia onkologiczna**  
w Medycznej Bazie Danych FarmaProm

w tym:

104

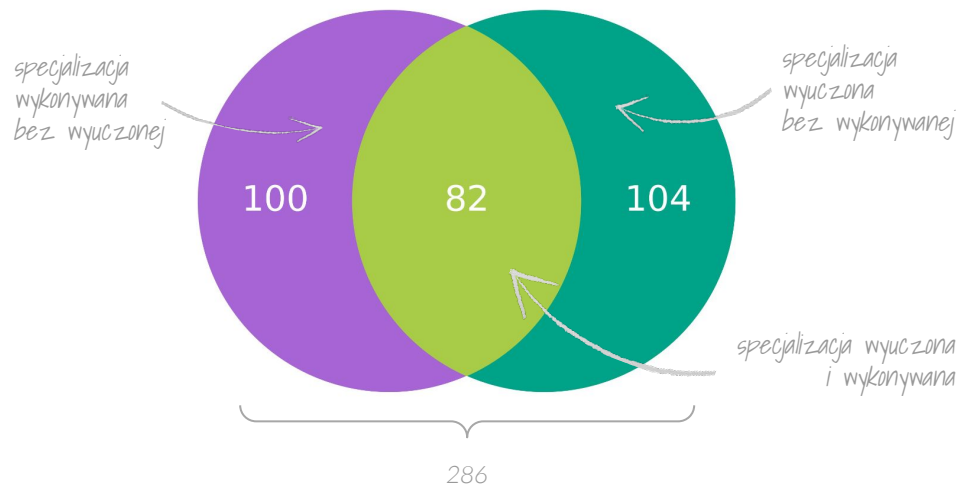
ze specjalizacją **wyuczoną**

100

ze specjalizacją **wykonywaną**

82

ze specjalizacją **wyuczoną i wykonywaną**



Specjalizacja wg FarmaProm

specjalizacja wykonywana  
lub wyuczona (nie wg FarmaProm)

127

159



\* Stan na 01.07.2023



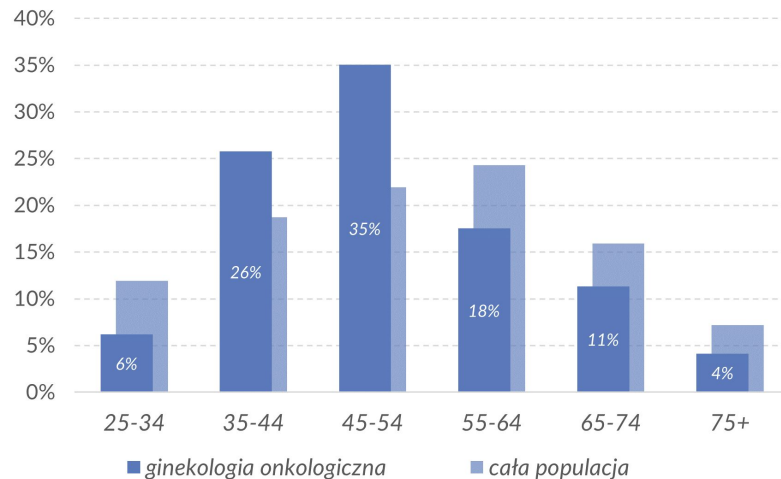
## 41 kobiet

przypada na 100 specjalistów ginekologii onkologicznej, czyli o 17 **mniej** niż przeciętnie wśród lekarzy wszystkich specjalizacji.

## 1 rok i 12 miesięcy

o tyle **młodszy** jest specjalista ginekologii onkologicznej od statystycznego lekarza.

Udziały grup wiekowych (wg 10-letnich okresów) w populacji  
– wybrani specjaliści na tle wszystkich lekarzy



Patrząc na lekarzy ginekologii onkologicznej, to **młodsze grupy wiekowe** reprezentują znaczącą **przewagę** nad liczebnością lekarzy całej populacji. Największa **nadwyżka** jest widoczna w grupach wiekowych **35-44** (7 p.p. ↑) oraz **45-54** (13 p.p. ↑). Najwięcej kobiet na 100 specjalistów (**67**) przypada wśród **najmłodszych** lekarzy ginekologii onkologicznej, tj. w grupie **25-34** lata. **Starsze grupy wiekowe** specjalistów są zdecydowanie **mniej liczne** zarówno od lekarzy całej populacji, jak i specjalistów ginekologii onkologicznej reprezentujących młodsze pokolenia. Niepokojąca jest **bardzo wyraźna luka pokoleniowa** między specjalistami w wieku **25-34** oraz **35-44** – wschodzących lekarzy jest ponad **4-krotnie mniej**.

Udział lekarzy, którzy osiągnęli wiek emerytalny, wynosi **16,49%**.



## Liczba specjalizacji – **ginekologia onkologiczna** (Specjalizacja wg FarmaProm)

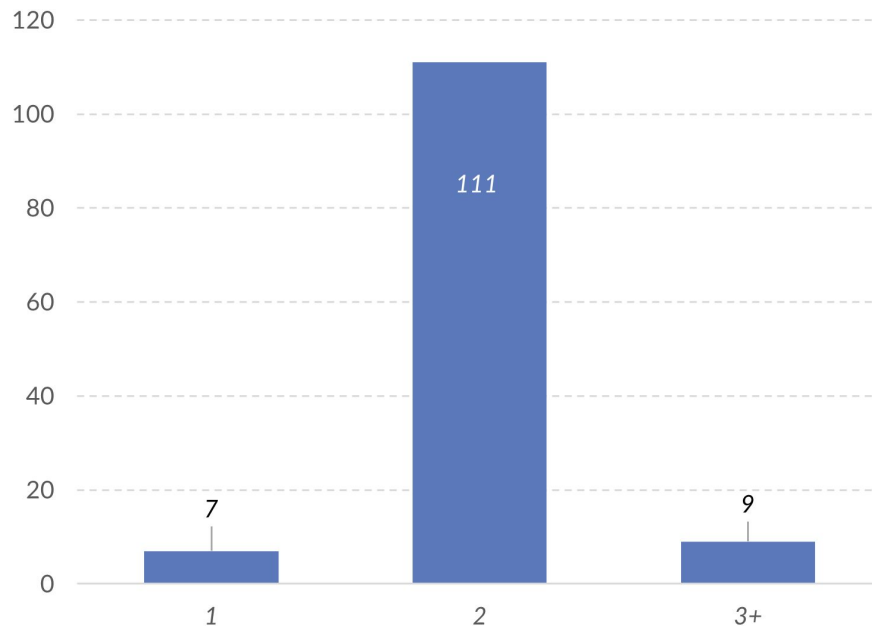
Wśród specjalistów ginekologii onkologicznej (127), aż 94,5% posiada więcej niż 1 specjalizację.

Około **93,3%** spośród lekarzy ginekologii onkologicznej, posiadających co najmniej 2 specjalizacje, posiada także specjalizację z **położnictwa i ginekologii**.

Kolejnymi, najczęściej występującymi specjalizacjami (wyuczonymi lub wykonywanymi) w tej grupie są **radioterapia onkologiczna** (8,3%), **onkologia kliniczna** (2,5%) i **chemioterapia** (1,7%).

Na piątej pozycji listy współwystępujących specjalizacji lekarzy ginekologii onkologicznej znajduje się specjalizacja z **medycyny estetycznej** (0,8%).

Liczba specjalizacji (wyuczonych lub wykonywanych)



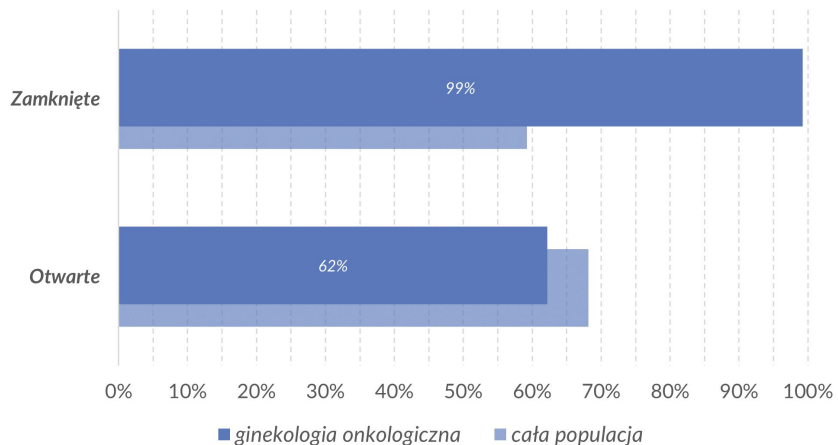


## Miejsca pracy – ginekologia onkologiczna (Specjalizacja wg FarmaProm)

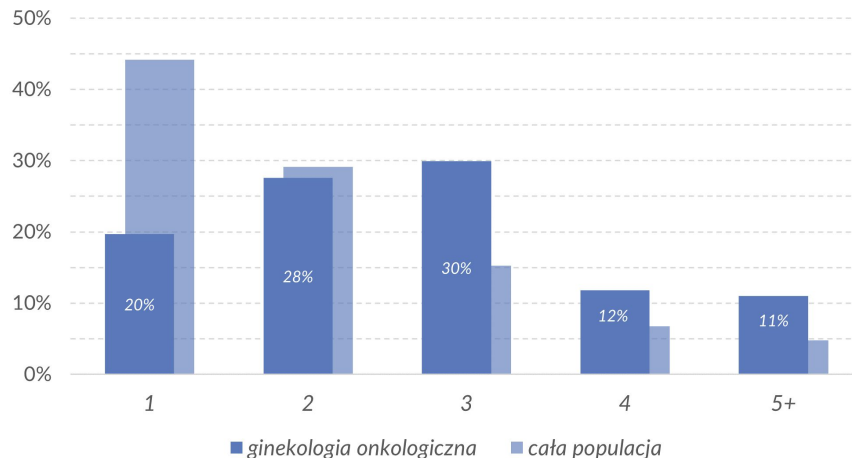
Wśród lekarzy ze specjalizacją ginekologia onkologiczna, aż **99%** pracuje w **co najmniej 1** placówce typu **zamkniętego** (40 p.p. ↑).

Okolo **62%** lekarzy ginekologii onkologicznej posiada **otwarte** miejsce pracy – jest to **6 p.p. mniej** niż w całej populacji lekarzy w bazie FarmaProm.

Typy placówek



Liczba miejsc pracy



Statystyczny lekarz ginekologii onkologicznej posiada **porównywalną** liczbę miejsc pracy co przeciętny lekarz (z całej populacji).

**20%** specjalistów posiada **tylko 1** miejsce pracy (24 p.p. ↓).

**28%** lekarzy udziela świadczeń w **2** placówkach.

Natomiast pozostała grupa analizowanych specjalistów (**52%**) posiada **3 i więcej** miejsc pracy (26 p.p. ↑).





## Zmiana miejsc pracy – **ginekologia onkologiczna** (Specjalizacja wg FarmaProm)



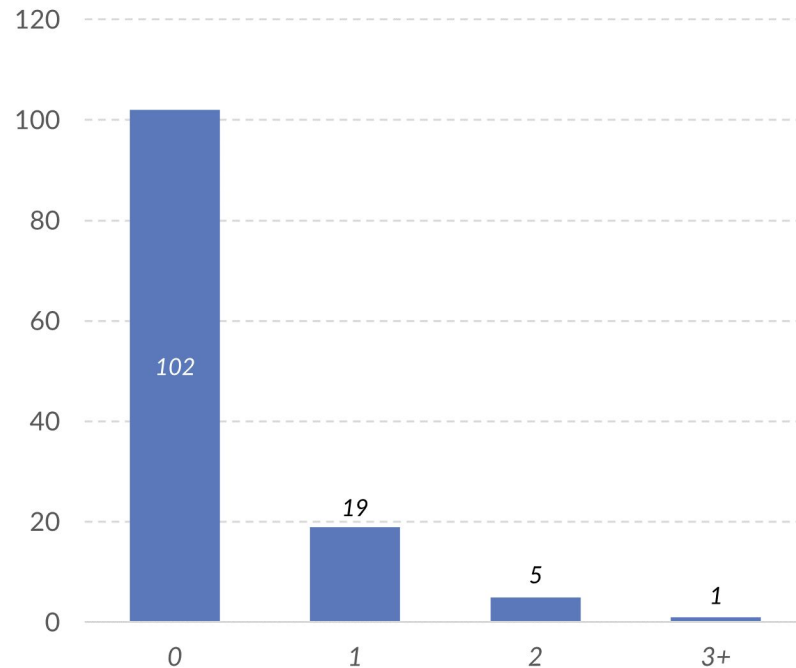
**19,7%**

spośród analizowanych medyków zmieniło\* zatrudnienie przynajmniej raz w ostatnich 12 miesiącach.

Dla **76%** spośród lekarzy zmieniających miejsce pracy była to wyłącznie jedna zmiana, chociaż najaktywniejsi dokonali **3 zmian**.

\* **zmiana** – odejście z dotychczasowego miejsca pracy lub rozpoczęcie pracy w nowej placówce.

Zmiana miejsc pracy





# **ONKOLOGIA I HEMATOLOGIA DZIECIĘCA**

*Perspektywa pojedynczej specjalizacji*



## Liczba lekarzy w bazie – onkologia i hematologia dziecięca (Specjalizacja wg FarmaProm)

# 113\*

lekarzy wskazanych jako lekarze  
o specjalizacji onkologia i hematologia dziecięca  
wg FarmaProm

# 200

lekarzy o specjalizacji **onkologia i hematologia dziecięca**  
w Medycznej Bazie Danych FarmaProm

w tym:

# 73

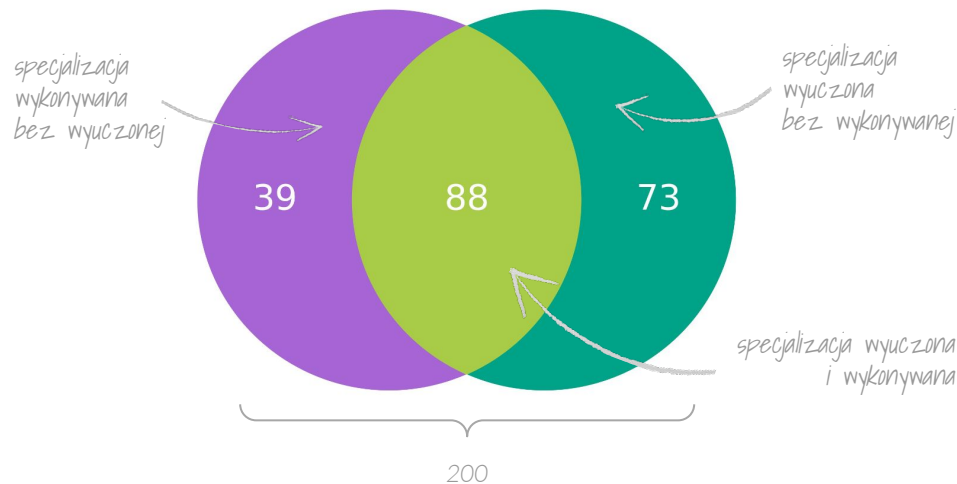
ze specjalizacją **wyuczoną**

# 39

ze specjalizacją **wykonywaną**

# 88

ze specjalizacją **wyuczoną i wykonywaną**



Specjalizacja wg FarmaProm

113

specjalizacja wykonywana  
lub wyuczona (nie wg FarmaProm)

87



\* Stan na 01.07.2023



## Struktura wieku i płci lekarzy – **onkologia i hematologia dziecięca** (Specjalizacja wg FarmaProm)

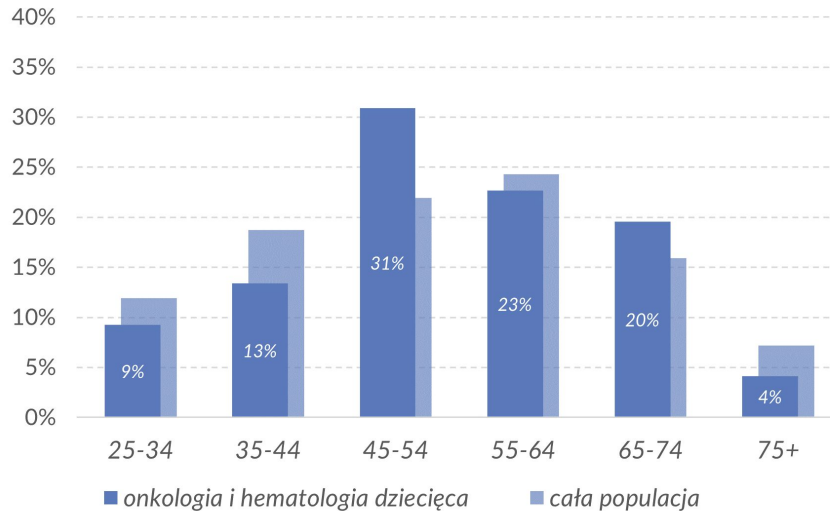
### 75 kobiet

przypada na 100 specjalistów onkologii i hematologii dziecięcej, czyli o 17 **więcej** niż przeciętnie pośród lekarzy wszystkich specjalizacji.

### 10 miesięcy

o tyle **starszy** jest specjalista onkologii i hematologii dziecięcej od statystycznego lekarza.

Udziały grup wiekowych (wg 10-letnich okresów) w populacji – wybrani specjaliści na tle wszystkich lekarzy



Wąska grupa specjalistów onkologii i hematologii dziecięcej **największą nadwyżkę** nad liczbą lekarzy całej populacji wykazuje w przedziale wiekowym **45-54**. **Młodsze grupy wiekowe** specjalistów są **mniej liczne** od całej populacji, a **największa różnica** występuje w przedziale wiekowym **35-44** (6 p.p. ↓) – to właśnie w tej grupie specjalistów przypada najczęściej kobiet na 100 lekarzy onkologii i hematologii dziecięcej – **85**. Podobnie jak w przypadku pozostałych analizowanych specjalizacji, również tutaj obserwujemy **lukę pokoleniową** między specjalistami w wieku **35-44** oraz **45-54** lata.

Udział lekarzy, którzy osiągnęli wiek emerytalny, wynosi **31,96%**.



## Liczba specjalizacji – **onkologia i hematologia dziecięca** (Specjalizacja wg FarmaProm)

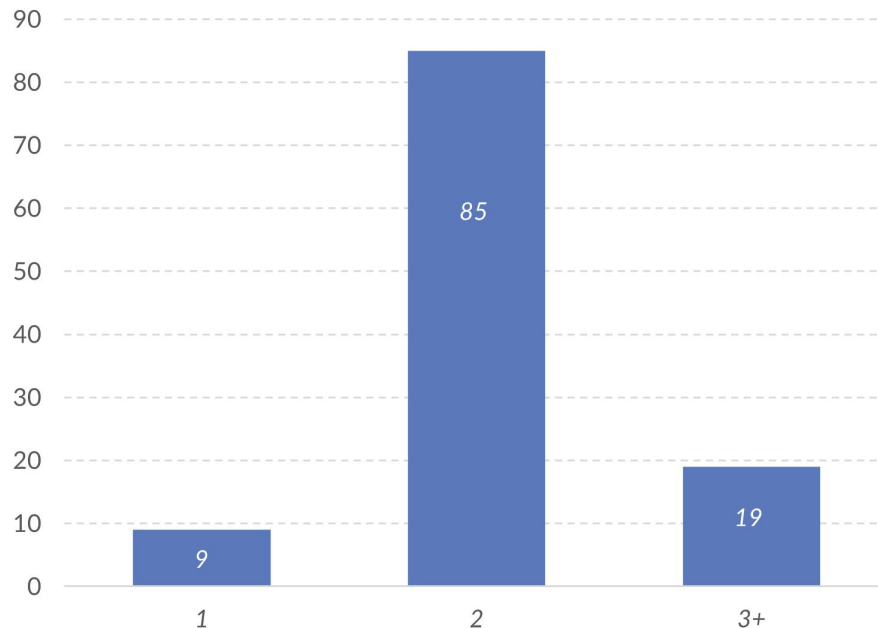
Wśród specjalistów onkologii i hematologii dziecięcej (113) nieco ponad 92% posiada więcej niż 1 specjalizację.

Wszyscy specjaliści onkologii i hematologii dziecięcej posiadają co najmniej 2 specjalizacje – aby osiągnąć tytuł specjalisty w tej dziedzinie, lekarz musi w pierwszej kolejności wykształcić się w specjalizacji **pediatria**.

Kolejnymi, najczęściej występującymi specjalizacjami (wyuczonymi lub wykonywanymi) w tej grupie są **transplantologia kliniczna** (6,7%), **hematologia** (3,8%) i **chemioterapia** (3,8%).

Na piątej pozycji listy współwystępujących specjalizacji lekarzy onkologii i hematologii dziecięcej znajduje się specjalizacja z **onkologii klinicznej** (2,9%).

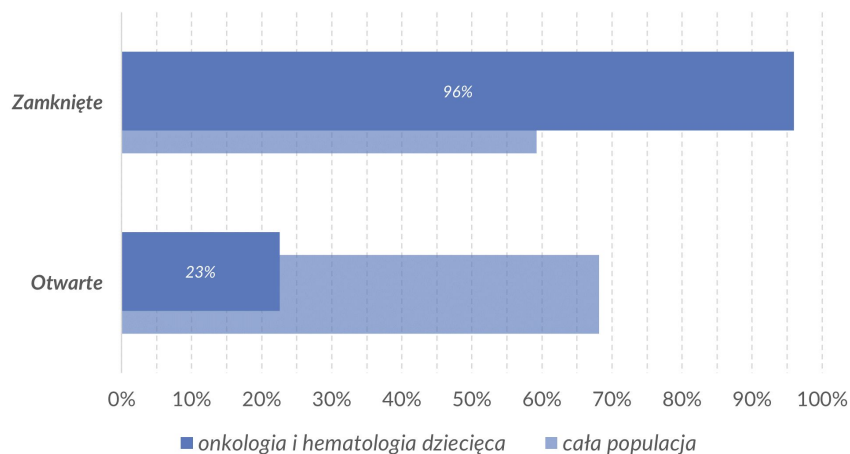
Liczba specjalizacji (wyuczonych lub wykonywanych)



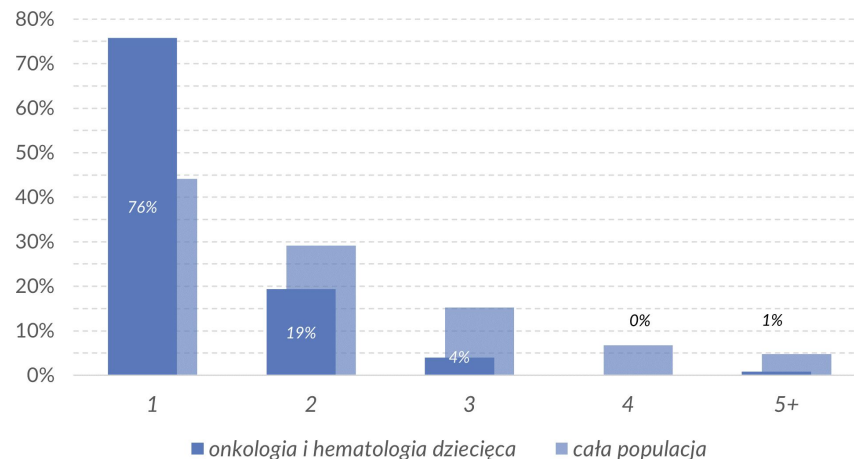
Wśród lekarzy ze specjalizacją onkologia i hematologia dziecięca blisko aż **96%** pracuje w **co najmniej 1** placówce typu **zamkniętego** (37 p.p. ↑).

Niespełna **23%** lekarzy onkologii i hematologii dziecięcej posiada **otwarte** miejsca pracy – jest to aż **46 p.p. mniej** niż w całej populacji lekarzy w bazie FarmaProm.

Typy placówek



Liczba miejsc pracy



Statystyczny lekarz onkologii i hematologii dziecięcej posiada **mniejszą** liczbę miejsc pracy niż przeciętny lekarz (z całej populacji).

**76%** specjalistów posiada **tylko 1** miejsce pracy (32 p.p. ↑).

**19%** lekarzy udziela świadczeń w 2 placówkach.

Natomiast pozostała grupa analizowanych specjalistów (**5%**) posiada **3 i więcej** miejsc pracy (22 p.p. ↓).



## Zmiana miejsc pracy – onkologia i hematologia dziecięca (Specjalizacja wg FarmaProm)



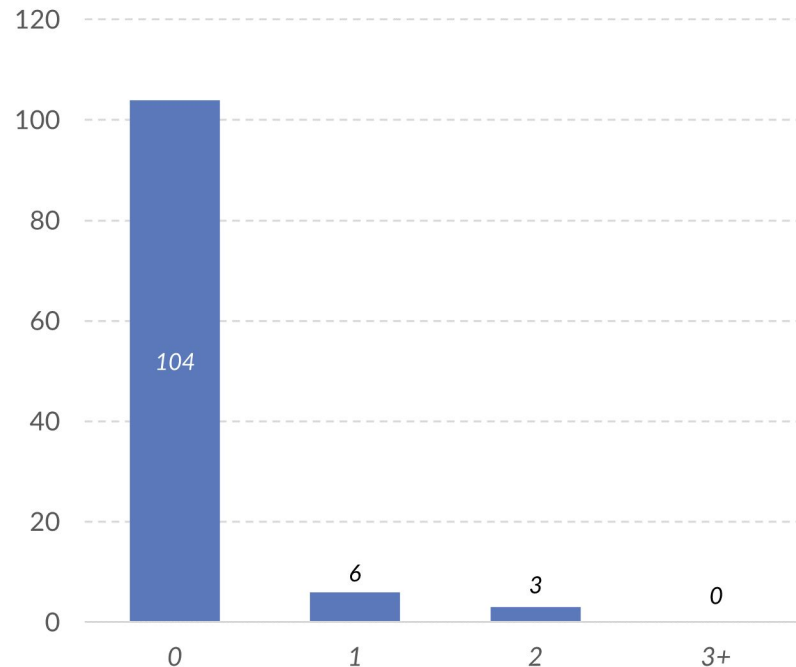
**8,0%**

spośród analizowanych medyków zmieniło\* zatrudnienie przynajmniej raz w ostatnich 12 miesiącach.

Dla **67%** spośród lekarzy zmieniających miejsce pracy była to wyłącznie jedna zmiana, chociaż najaktywniejsi dokonali **2 zmian**.

\* **zmiana** – odejście z dotychczasowego miejsca pracy lub rozpoczęcie pracy w nowej placówce.

Zmiana miejsc pracy





# **ONKOLOGIA KLINICZNA**

*Perspektywa pojedynczej specjalizacji*





Liczba lekarzy w bazie – **onkologia kliniczna** (Specjalizacja wg FarmaProm)

**1 160\***

lekarzy wskazanych jako lekarze  
o specjalizacji onkologia kliniczna wg FarmaProm

**1 424**

lekarzy o specjalizacji **onkologia kliniczna**  
w Medycznej Bazie Danych FarmaProm

w tym:

**184**

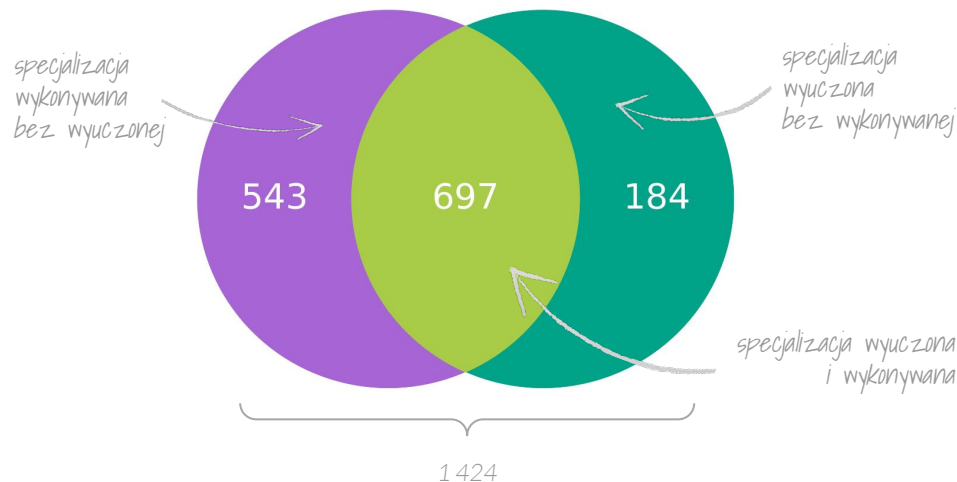
ze specjalizacją **wyuczoną**

**543**

ze specjalizacją **wykonywaną**

**697**

ze specjalizacją **wyuczoną i wykonywaną**



Specjalizacja wg FarmaProm

specjalizacja wykonywana  
lub wyuczona (nie wg FarmaProm)

1 160

264



\* Stan na 01.07.2023



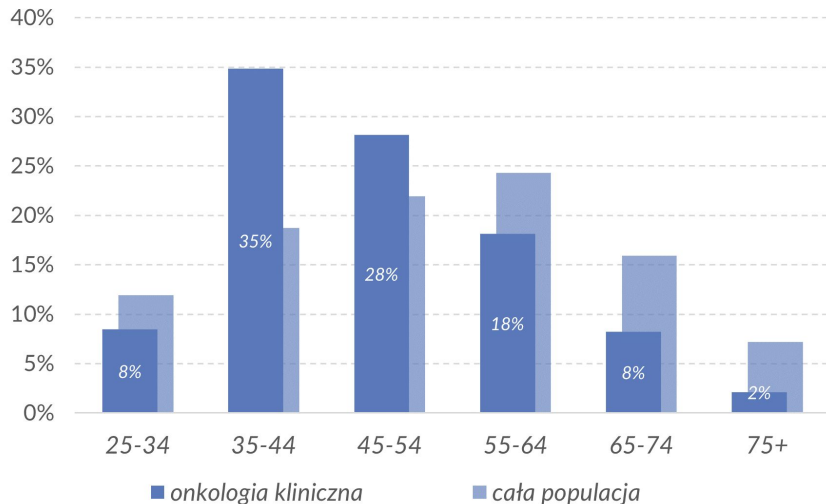
## 69 kobiet

przypada na 100 specjalistów onkologii klinicznej, czyli o 11 **więcej** niż przeciętnie wśród lekarzy wszystkich specjalizacji.

## 4 lata i 10 miesięcy

o tyle **młodszy** jest specjalista onkologii klinicznej od statystycznego lekarza.

Udziały grup wiekowych (wg 10-letnich okresów) w populacji – wybrani specjaliści na tle wszystkich lekarzy



Specjaliści onkologii klinicznej reprezentujący przedział wiekowy **35-44** stanowią niemal **2-krotnie liczniejszą grupę** niż liczba lekarzy całej populacji. Poza specjalistami w wieku **45-54**, wszystkie pozostałe grupy wiekowe są **mniej liczne** od grup lekarzy całej populacji. Wśród wschodzących lekarzy (**25-34 lata**), różnica ta wynosi 4 p.p. i to właśnie w tym przedziale wiekowym przypada najwięcej kobiet na 100 specjalistów – **73**. **Najmłodsza grupa wiekowa (25-34)** specjalistów jest ponad **4-krotnie mniej liczna** niż specjaliści onkologii klinicznej w wieku **35-44**. Tak duża **luka pokoleniowa** z pewnością zostanie zauważona na rynku lekarzy.

Udział lekarzy, którzy osiągnęli wiek emerytalny, wynosi **15,07%**.



## Liczba specjalizacji – **onkologia kliniczna** (Specjalizacja wg FarmaProm)

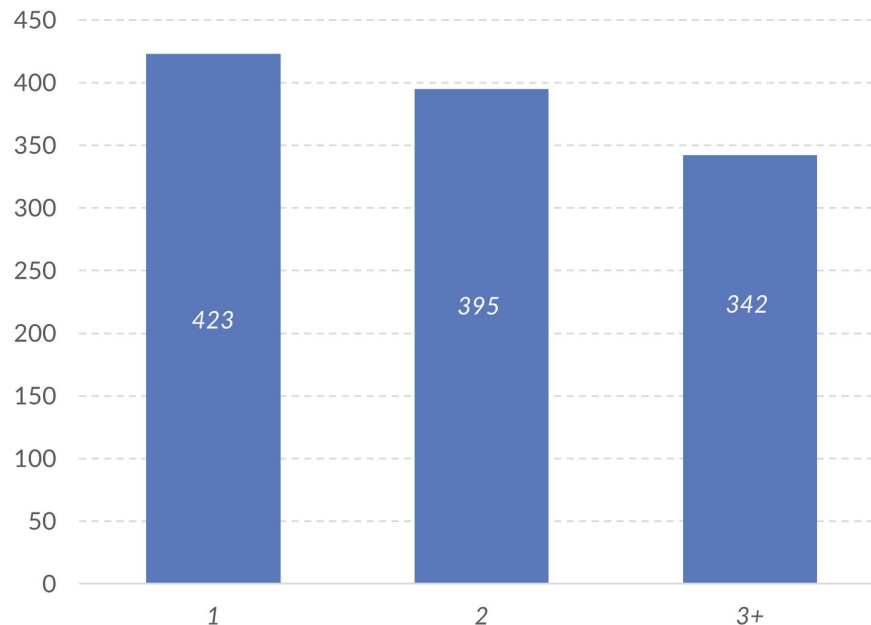
Wśród specjalistów onkologii klinicznej (1 160), **63,5%** posiada więcej niż 1 specjalizację.

Prawie **51%** spośród lekarzy onkologii klinicznej posiadających co najmniej 2 specjalizacje, posiada także specjalizację z **chorób wewnętrznych**.

Kolejnymi, najczęściej występującymi specjalizacjami (wyuczonymi lub wykonywanymi) w tej grupie są **chemioterapia** (45%), **radioterapia onkologiczna** (20,6%) i **medycyna paliatywna** (6,1%).

Na piątej pozycji listy współwystępujących specjalizacji lekarzy onkologii klinicznej znajduje się specjalizacja z **chirurgii ogólnej** (4,6%).

Liczba specjalizacji (wyuczonych lub wykonywanych)



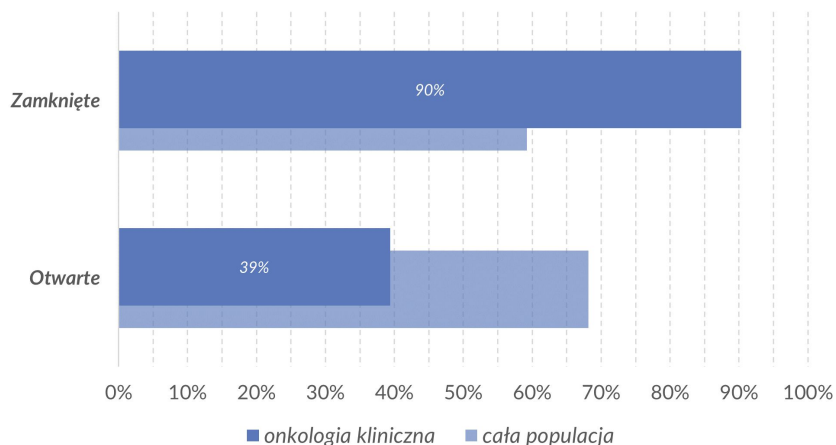


## Miejsca pracy – **onkologia kliniczna** (Specjalizacja wg FarmaProm)

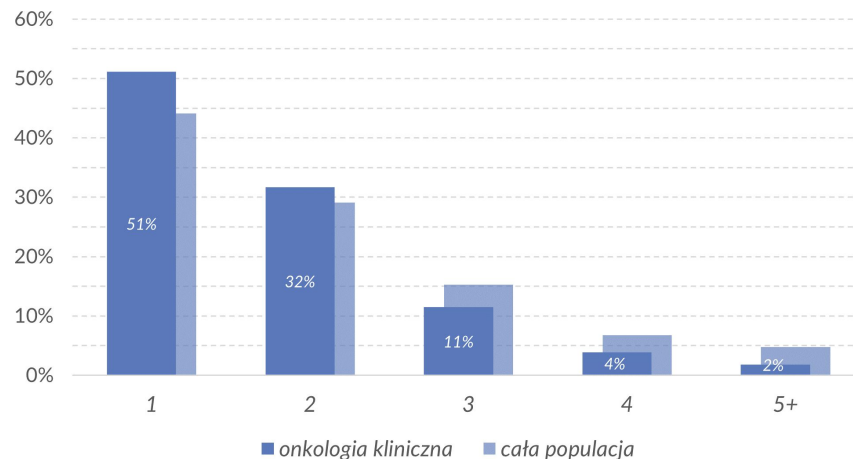
Wśród lekarzy ze specjalizacją onkologia kliniczna ok. **90%** pracuje w **co najmniej 1** placówce typu **zamkniętego** (31 p.p. ↑).

Blisko **39%** lekarzy onkologii klinicznej posiada **otwarte** miejsce pracy – jest to **29 p.p. mniej** niż w całej populacji lekarzy w bazie FarmaProm.

Typy placówek



Liczba miejsc pracy



Statystyczny lekarz onkologii klinicznej posiada **porównywalną** liczbę miejsc pracy co przeciętny lekarz (z całej populacji).

**51%** specjalistów posiada **tylko 1** miejsce pracy (7 p.p. ↑).

**32%** lekarzy udziela świadczeń w **2** placówkach.

Natomiast pozostała grupa analizowanych specjalistów (**17%**) posiada **3 i więcej** miejsc pracy (10 p.p. ↓).



## Zmiana miejsc pracy – **onkologia kliniczna** (Specjalizacja wg FarmaProm)



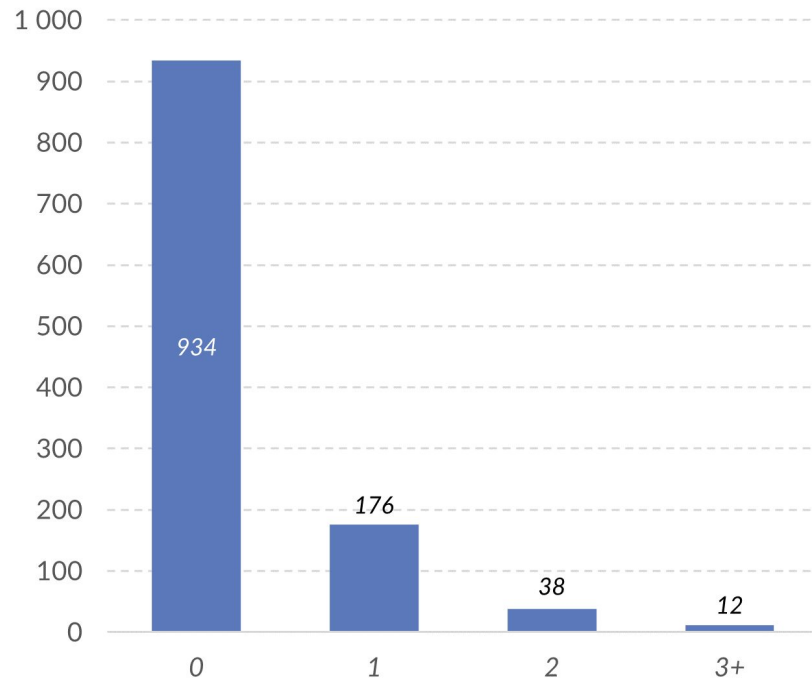
**19,5%**

spośród analizowanych medyków zmieniło\* zatrudnienie przynajmniej raz w ostatnich 12 miesiącach.

Dla **78%** spośród lekarzy zmieniających miejsce pracy była to wyłącznie jedna zmiana, chociaż najaktywniejsi dokonali **4 zmian**.

\* **zmiana** – odejście z dotychczasowego miejsca pracy lub rozpoczęcie pracy w nowej placówce.

Zmiana miejsc pracy





# **RADIOTERAPIA ONKOLOGICZNA**

*Perspektywa pojedynczej specjalizacji*



Liczba lekarzy w bazie – **radioterapia onkologiczna** (Specjalizacja wg FarmaProm)

**584\***

lekarzy wskazanych jako lekarze  
o specjalizacji radioterapia onkologiczna wg FarmaProm

**868**

lekarzy o specjalizacji **radioterapia onkologiczna**  
w Medycznej Bazie Danych FarmaProm

w tym:

**235**

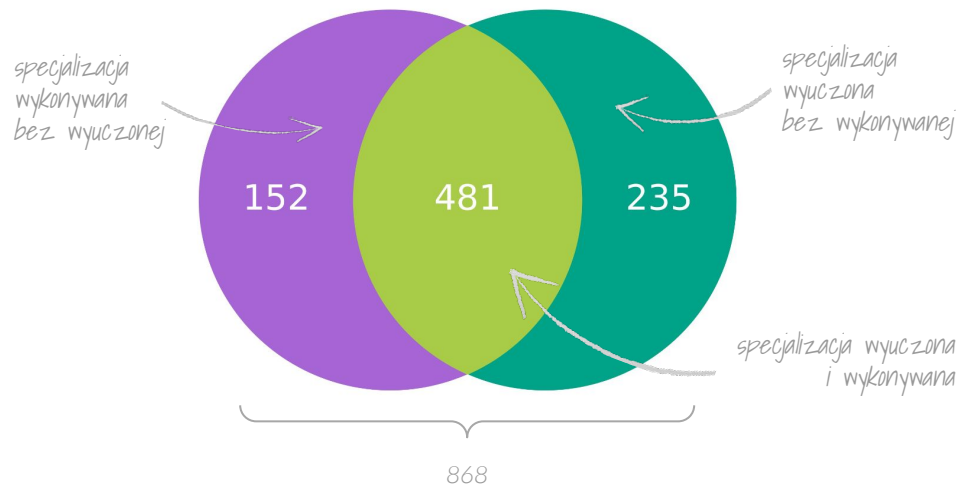
ze specjalizacją **wyuczoną**

**152**

ze specjalizacją **wykonywaną**

**481**

ze specjalizacją **wyuczoną i wykonywaną**



Specjalizacja wg FarmaProm

584

specjalizacja wykonywana  
lub wyuczona (nie wg FarmaProm)

284



\* Stan na 01.07.2023



## Struktura wieku i płci lekarzy – radioterapia onkologiczna (Specjalizacja wg FarmaProm)

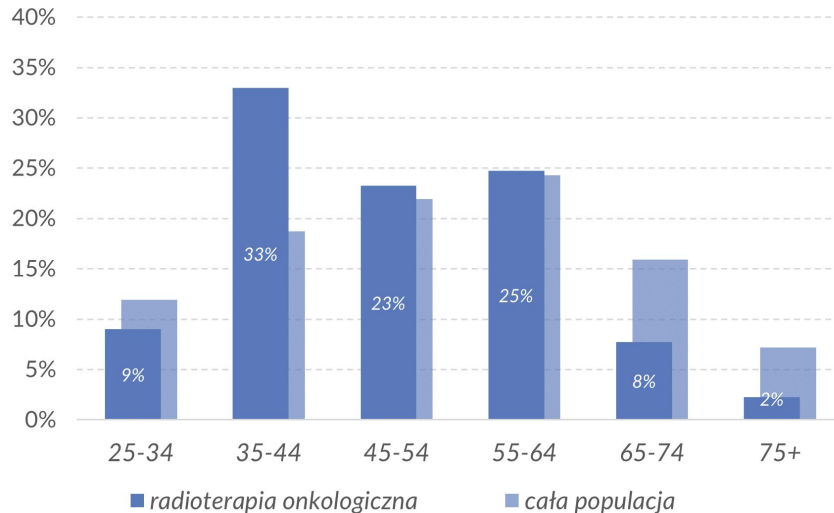
### 64 kobiety

przypadają na 100 specjalistów radioterapii onkologicznej, czyli o **6 więcej** niż przeciętnie wśród lekarzy wszystkich specjalizacji.

### 4 lata i 1 miesiąc

o tyle **młodszy** jest specjalista radioterapii onkologicznej od statystycznego lekarza.

Udziały grup wiekowych (wg 10-letnich okresów) w populacji – wybrani specjaliści na tle wszystkich lekarzy



Wśród lekarzy ze specjalizacją radioterapia onkologiczna grupy wiekowe **45-64** są niemalże **tak samo liczne** co grupy lekarzy całej populacji. Największą **nadwyżkę** lekarzy ze specjalizacją radioterapia onkologiczna obserwujemy w przedziale **35-44** lata (14 p.p. ↑). Najmniej kobiet (**44**) przypadających na 100 specjalistów występuje wśród najmłodszej grupy wiekowej (**25-34**). Pomiędzy specjalistami w wieku **25-34** oraz **35-44** lata zauważalna jest **zdecydowana luka pokoleniowa** – wschodzących specjalistów radioterapii onkologicznej jest **ponad 3,5 raza mniej** niż specjalistów w wieku 35-44.

Udział lekarzy, którzy osiągnęli wiek emerytalny, wynosi **15,75%**.





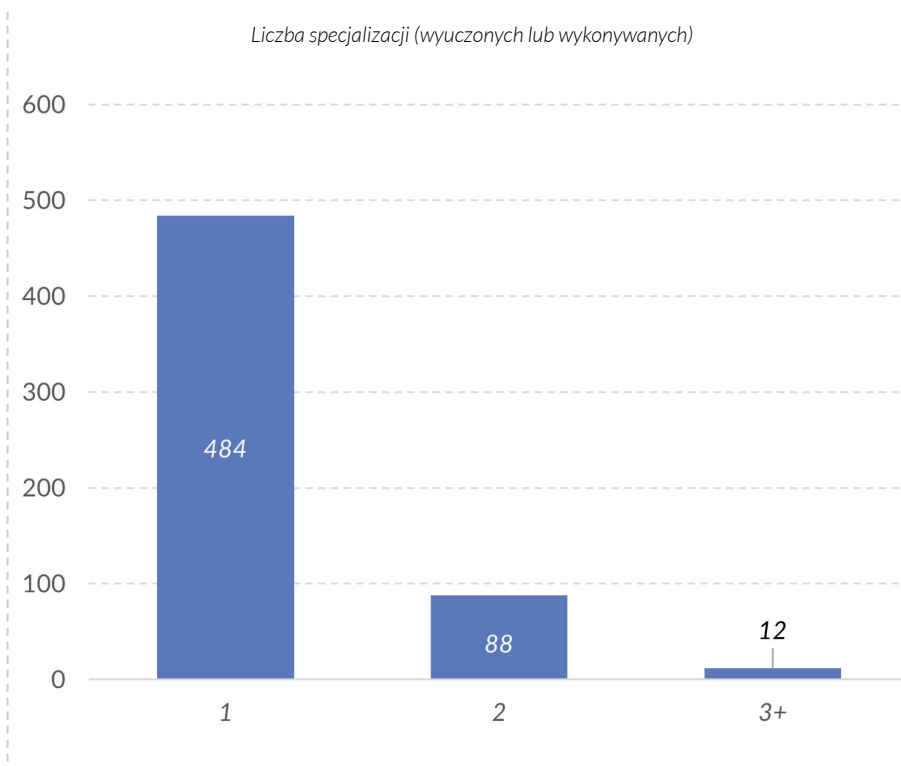
## Liczba specjalizacji – radioterapia onkologiczna (Specjalizacja wg FarmaProm)

Wśród specjalistów radioterapii onkologicznej (584) 17,1% posiada więcej niż 1 specjalizację.

36% spośród lekarzy radioterapii onkologicznej, posiadających co najmniej 2 specjalizacje, posiada także specjalizację z **onkologii klinicznej**.

Kolejnymi, najczęściej występującymi specjalizacjami (wyuczonymi lub wykonywanymi) w tej grupie są **choroby wewnętrzne** (19%), **medycyna paliatywna** (15%) i **radiologia i diagnostyka obrazowa** (9%).

Na piątej pozycji listy współwystępujących specjalizacji lekarzy radioterapii onkologicznej znajduje się specjalizacja z **położnictwa i ginekologii** (8%).



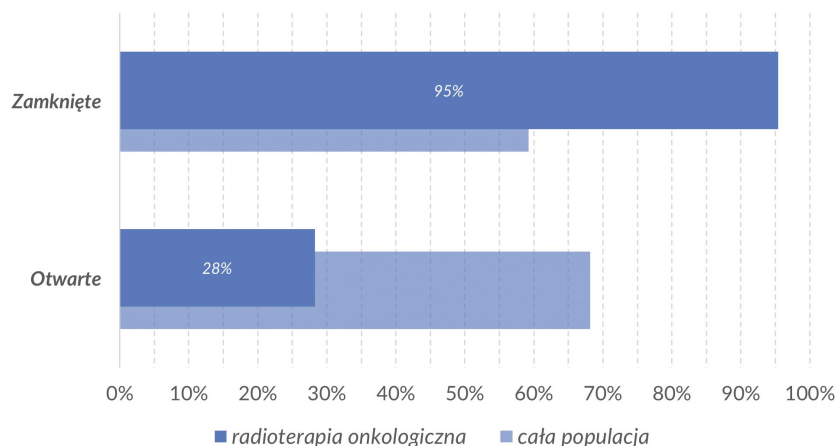


## Miejsca pracy – radioterapia onkologiczna (Specjalizacja wg FarmaProm)

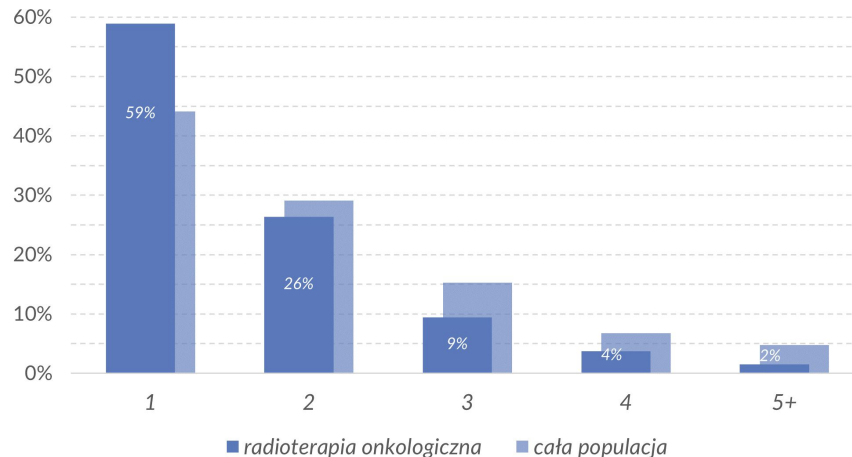
Wśród lekarzy ze specjalizacją radioterapia onkologiczna ponad **95%** pracuje w **co najmniej 1** placówce typu **zamkniętego** (36 p.p. ↑).

Około **28%** lekarzy radioterapii onkologicznej posiada **otwarte** miejsce pracy – jest to aż **40 p.p. mniej** niż w całej populacji lekarzy w bazie FarmaProm.

Typy placówek



Liczba miejsc pracy



Statystyczny lekarz radioterapii onkologicznej posiada **mniej** miejsc pracy niż przeciętny lekarz (z całej populacji).

**59%** specjalistów posiada **tylko 1** miejsce pracy (15 p.p. ↑).

**26%** lekarzy udziela świadczeń w **2** placówkach.

Natomiast pozostała grupa analizowanych specjalistów (**15%**) posiada **3 i więcej** miejsc pracy (12 p.p. ↓).



## Zmiana miejsc pracy – radioterapia onkologiczna (Specjalizacja wg FarmaProm)



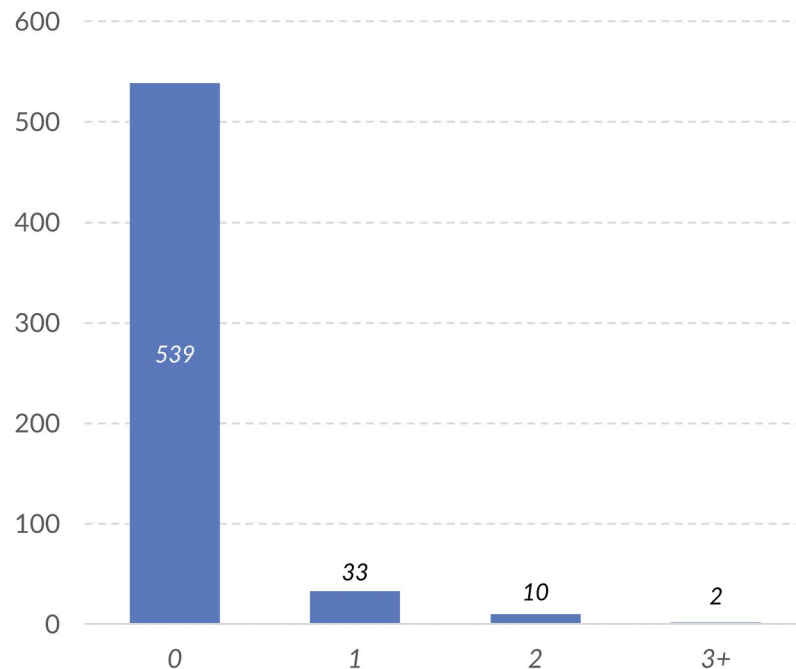
**7,7%**

spośród analizowanych medyków zmieniło\* zatrudnienie przynajmniej raz w ostatnich 12 miesiącach.

Dla **73%** spośród lekarzy zmieniających miejsce pracy była to wyłącznie jedna zmiana, chociaż najaktywniejsi dokonali **3 zmian**.

\*zmiana – odejście z dotychczasowego miejsca pracy lub rozpoczęcie pracy w nowej placówce.

Zmiana miejsc pracy





## Mapa lekarzy i aptek – Medyczne Bazy Danych

REJESTRACJA MAPA LEKARZY I APTEK OFERTA KONTAKT

### Interaktywna mapa lekarzy i aptek

Źródło wiedzy o lekarzach i aptekach w Polsce

Pierwsza w Polsce interaktywna i regularnie aktualizowana mapa dostarczająca informacje na temat liczby lekarzy i aptek z podziałem na specjalizacje oraz województwa.

Alergologia

Wszystkie województwa

**Alergologia**  
**Wszystkie województwa**

Pracujący lekarze o:  
Specjalizacji wyszczególnionej / wykonywanej 1621  
Specjalizacji wg FarmaProm\* 1018

Dane wg FarmaProm Medyczne Bazy Danych. Ostatnia aktualizacja: 06.2023 (według informacji w regulaminie).

Nie znalazłeś interesującej Cię specjalizacji lub potrzebujesz informacji o innych specjalizacjach rynku medycznego? Skontaktuj się z nami i uzyskaj dostęp do pełnej bazy danych i naszej oferty biznesowej.

Apteki

Wszystkie województwa

**Apteki**  
**Wszystkie województwa**

Działające apteki

|                  |       |
|------------------|-------|
| Apteki otwarte   | 11601 |
| Punkty apteczne  | 842   |
| Apteki szpitalne | 1112  |

Wyświetl mapę



WYDAWCA RAPORTU:



FarmaProm Medyczne Bazy Danych Sp. z o.o.  
ul. Radzikowskiego 43  
31-315 Kraków

T: +48 (12) 290 99 00  
M: biuro@farmaprom.pl

*Bądź na bieżąco z mapą lekarzy i aptek na stronie  
Medycznych Baz Danych FarmaProm.*

[WWW.FARMAPROM.PL](http://WWW.FARMAPROM.PL)

[WWW.MEDYCZNEBAZYDANYCH.PL](http://WWW.MEDYCZNEBAZYDANYCH.PL)

*FarmaProm Polska. Wszystkie prawa zastrzeżone*

*Wydawca raportu, tj. FarmaProm Polska, nie ponosi odpowiedzialności za ewentualne konsekwencje i rezultaty działań biznesowych podjętych w oparciu o zaprezentowane treści. Korzystając z zawartych w raporcie danych, należy zwrócić uwagę na datę publikacji i ostatniej aktualizacji treści.*



*Dołącz do nas!*

