





## Raport Lekarski FarmaProm – Q3'2021

Od 2006 roku tworzymy technologie, które łączą świat farmacji i medycyny. Budujemy i udostępniamy podmiotom z branży farmaceutycznej bazy danych, analizujemy otoczenie rynkowe, wyciągamy wnioski i wskazujemy kierunki, aby pomagać w realizacji celów biznesowych.

Wypełniając misję integracji branży farmaceutycznej, udostępniamy **trzeci Raport Lekarski FarmaProm** (Q3'2021).

Raport dostarcza kluczowych informacji m.in. o liczbie aktywnych lekarzy w Polsce, ich specjalizacji (wyuczonej, wykonywanej i [według FarmaProm](#)), a także danych na temat wieku czy miejsca pracy.

Intencją raportu to dostarczenie wiedzy opartej na danych FarmaProm. Nadrzędnym celem jest wsparcie procesów zachodzących na rynku farmaceutycznym.



*Każdy kwartalny Raport Lekarski FarmaProm opisuje cztery wybrane przez nas specjalizacje.*



## Definicje



### LEKARZ

Osoba w Medycznych Bazach Danych FarmaProm, która ukończyła studia medyczne i uzyskała w Polsce prawo wykonywania zawodu oraz znane jest miejsce udzielania przez nią świadczeń zdrowotnych (nie dotyczy lekarzy dentyistów).

Baza danych wyróżnia dwa statusy rekordów lekarskich: aktywny i nieaktywny (nadawany wskutek m.in. przejścia na emeryturę lub zgonu).

*Analizy danych w poniższym raporcie są wykonywane w oparciu o "specjalizacje wg FarmaProm"*



### SPECJALIZACJA WYUCZONA

Specjalizacja lekarska zdobyta przez lekarza, w wyniku ukończenia szkolenia specjalizacyjnego oraz zdania egzaminu, potwierdzona w rejestrze Naczelnej Izby Lekarskiej.



### SPECJALIZACJA WYKONYWANA

Specjalizacja lekarska, której wykonywanie zadeklarował sam lekarz lub potwierdzono ją bezpośrednio w miejscu pracy lekarza.



### SPECJALIZACJA WG FARMAPROM

Zdefiniowana w oparciu m.in. o specjalizacje wyuczone i wykonywane przez lekarza oraz aktualne miejsca pracy. Wyznaczamy jedną, "analityczną" specjalizację wg FarmaProm, uznając, że w jej ramach lekarz udziela najwięcej świadczeń.



## Definicje



### MIEJSCE PRACY

Jest to miejsce udzielania świadczeń zdrowotnych, które zatrudnia danego lekarza lub lekarz jest jego właścicielem. Lekarz może posiadać wiele miejsc pracy.

W bazie danych wyróżniamy trzy typy placówek:

- otwarte (np. przychodnie i ich poradnie),
- zamknięte (np. kliniki, szpitale i ich oddziały),
- gabinety prywatne.



### WIEK

Jest estymacją dokonywaną w oparciu o datę ukończenia studiów przez lekarza.



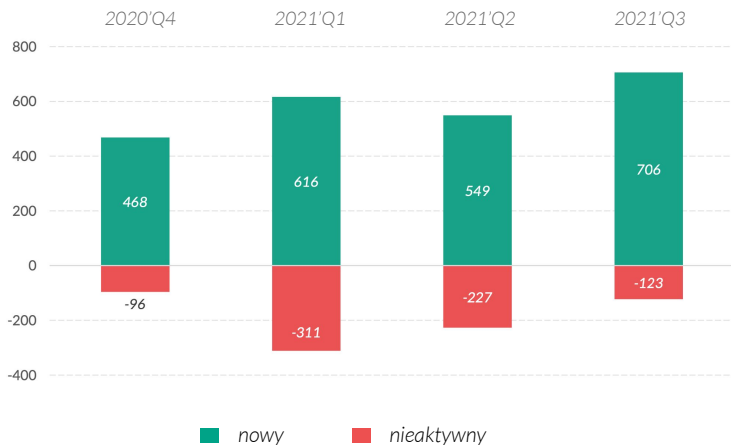
### KONTAKT ZDALNY

Kontakt przedstawicieli branży farmaceutycznej z lekarzem dokonywany na odległość, przy wykorzystaniu dedykowanych narzędzi FarmaProm. Realizowany po uzyskaniu zgody wyrażonej za pomocą formularza na stronie <https://medycznebazydanych.pl/zgody>.



# 106 136\*

unikalnych rekordów lekarzy



# 3 096\*

nowych lub zawieszonych rekordów  
w ciągu ostatnich 12 miesięcy.

# 1 210

o tyle zwiększyła się liczba aktywnych rekordów  
w bazie w ciągu ostatnich 12 miesięcy.



Bądź na bieżąco!

Po więcej informacji sięgnij do aktualizowanej  
kwartalnie [mapy lekarzy i aptek](https://medycznebazydanych.pl/mapa), dostępnej pod  
adresem: <https://medycznebazydanych.pl/mapa>.

# **DIABETOLOGIA**

*Perspektywa pojedynczej specjalizacji*



Liczba lekarzy w bazie – **diabetologia** (specjalizacja wg FarmaProm)

# 1 071\*

lekarzy wskazanych jako **diabetologów** wg FarmaProm

## 1 575

liczba lekarzy o specjalizacji **diabetologia** w Medycznej Bazie Danych FarmaProm

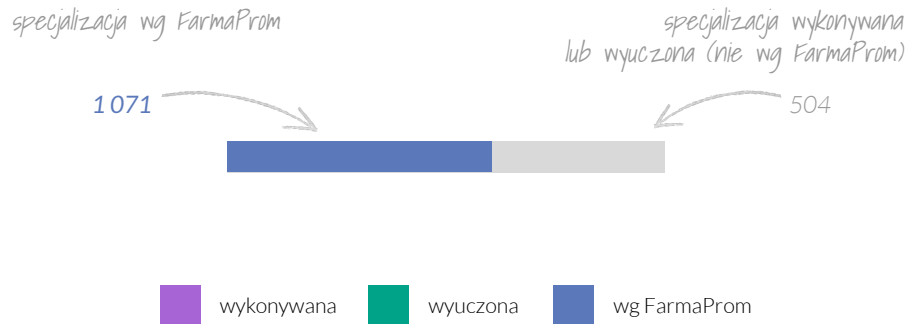
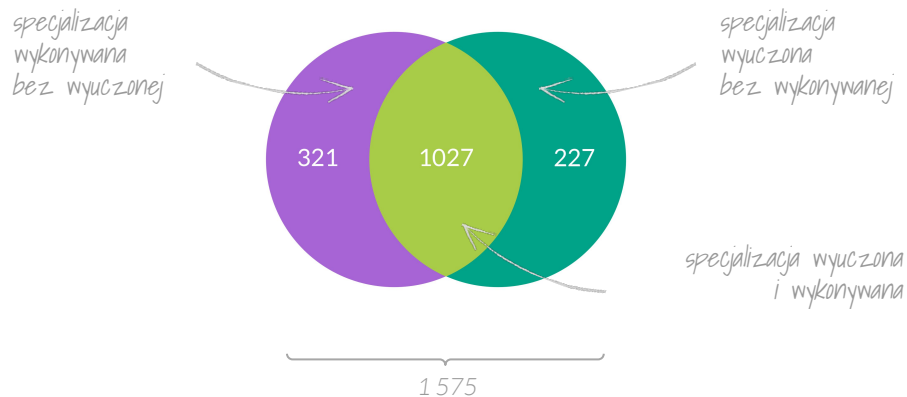
w tym:

## 1 254

ze specjalizacją **wyuczoną**

## 1 348

ze specjalizacją **wykonywaną**



\*Stan na 01.10.2021



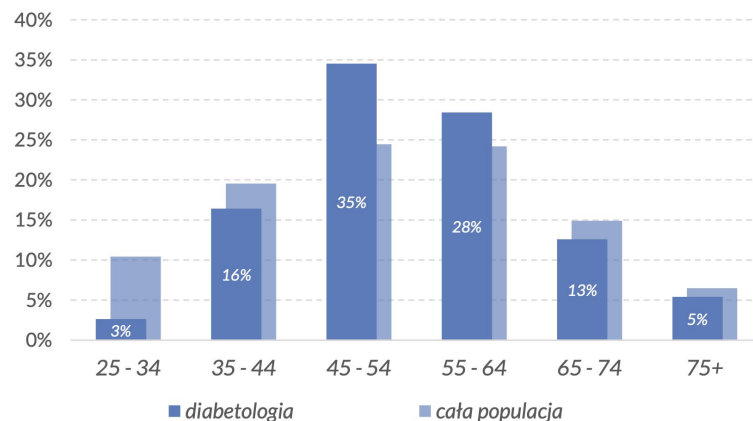
# 76

kobiet przypada na 100 specjalistów diabetologii, czyli o 18 więcej niż przeciętnie wśród lekarzy wszystkich specjalizacji.

## Rok i 5 miesięcy

o tyle starszy jest specjalista diabetologii od statystycznego lekarza.

Udziały grup wiekowych (wg 10-letnich okresów) w populacji – wybrani specjaliści na tle wszystkich lekarzy



Wśród lekarzy ze specjalizacją diabetologia, najliczniejszą grupę stanowią lekarze w wieku 45-54. Udział lekarzy z grup powyżej 54 lat jest o 11 punktów procentowych (pp.) wyższy niż w całej populacji lekarzy.





Liczba specjalizacji – **diabetologia** (specjalizacja wg FarmaProm)

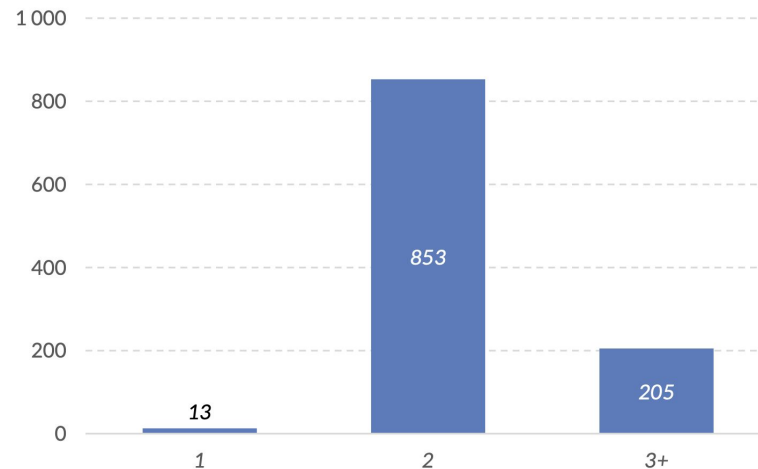
**Wśród lekarzy ze specjalizacją diabetologia (1 071), 19,1% posiada więcej niż 2 specjalizacje.**

Ponad 95% spośród diabetologów posiadających co najmniej 2 specjalizacje, posiada także specjalizację z chorób wewnętrznych.

*Od kilku lat do specjalizacji z diabetologii można przystąpić bez wcześniejszego ukończenia specjalizacji z chorób wewnętrznych, można więc założyć, że odsetek ten w przyszłości będzie mały.*

Kolejnymi najpopularniejszymi specjalizacjami w tej grupie były pediatria oraz endokrynologia, w której specjalizuje się kolejno ok. 4,5% oraz 3% lekarzy.

Liczba specjalizacji (wyuczonych lub wykonywanych)



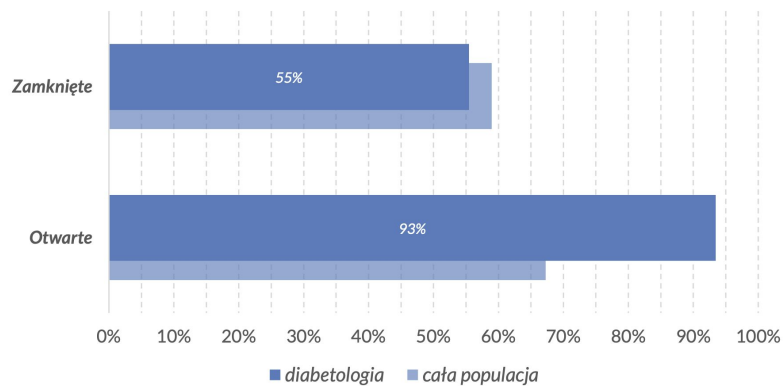


## Miejsca pracy – **diabetologia** (specjalizacja wg FarmaProm)

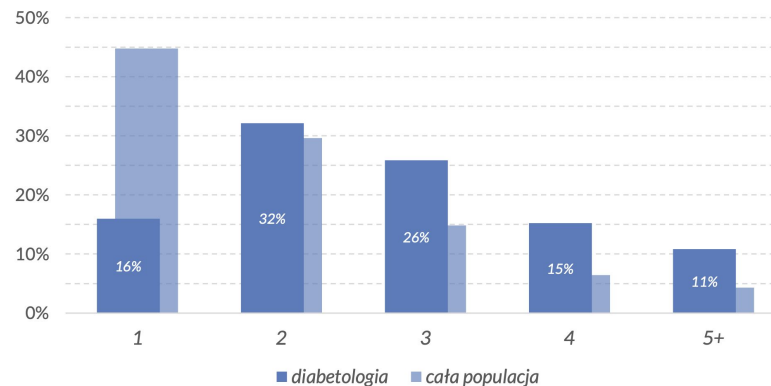
Wśród lekarzy ze specjalizacją diabetologia, 55,5% pracuje w co najmniej 1 placówce typu zamkniętego (4 pp. ↓).

Ponad 93% posiada otwarte miejsca pracy (26 pp. ↑).  
Jest to o 26 pp. więcej niż w całej populacji lekarzy w bazie FarmaProm.

Typy placówek



Liczba miejsc pracy



Statystyczny diabetolog posiada więcej miejsc pracy niż przeciętny lekarz (z całej populacji). 16% tychże specjalistów posiada tylko 1 miejsce pracy (29 pp. ↓).

Niemal co trzeci diabetolog udziela świadczeń w 2 placówkach (3 pp. ↑).

Natomiast pozostałe 52% specjalistów diabetologii posiada 3 i więcej miejsc pracy (26 pp. ↑).



Zmiana miejsc pracy – **diabetologia** (specjalizacja wg FarmaProm)



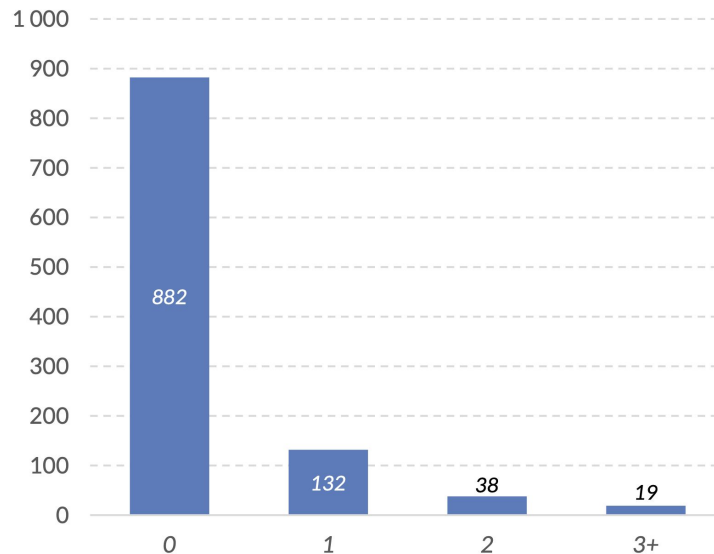
# 17,6%

tyle procent spośród analizowanych diabetologów zmieniło\* zatrudnienie przynajmniej raz w ostatnich 12 miesiącach.

Dla 70% spośród lekarzy zmieniających miejsca pracy była to wyłącznie jedna zmiana, chociaż najaktywniejsi dokonali nawet 6 zmian.

\*Zmiana – odejście z dotychczasowego miejsca pracy lub rozpoczęcie pracy w nowej placówce.

Zmiana miejsc pracy





# **GASTROENTEROLOGIA**

*Perspektywa pojedynczej specjalizacji*



Liczba lekarzy w bazie – **gastroenterologia** (specjalizacja wg FarmaProm)

# 1 316\*

lekarzy wskazanych  
jako **gastroenterologów** wg FarmaProm

# 1 795

liczba lekarzy o specjalizacji **gastroenterologia**  
w Medycznej Bazie Danych FarmaProm

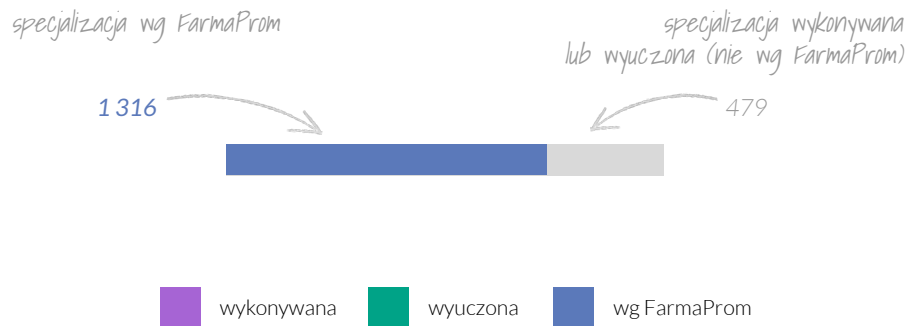
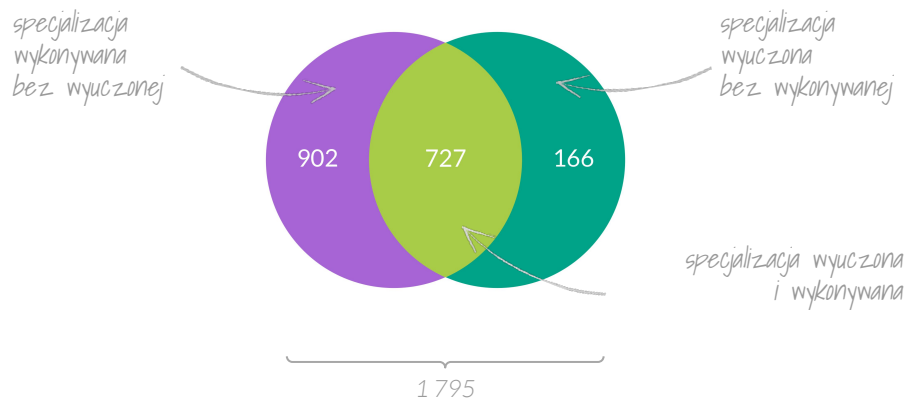
w tym:

# 893

ze specjalizacją **wyuczoną**

# 1 629

ze specjalizacją **wykonywaną**



\*Stan na 01.10.2021



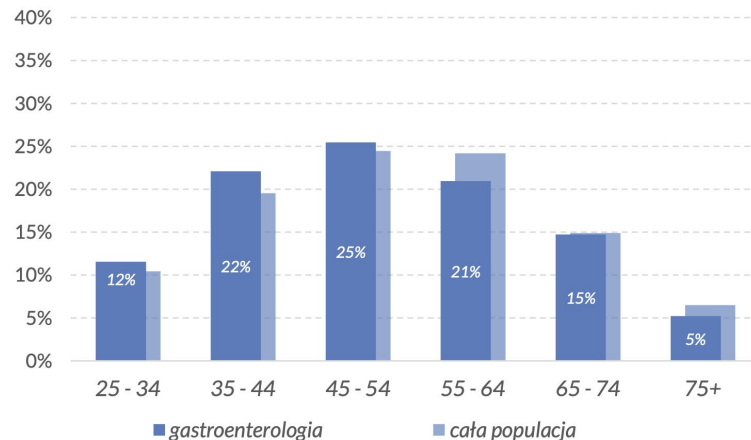
## 43

kobiety przypadają na 100 specjalistów gastroenterologii, czyli o 15 mniej niż przeciętnie wśród lekarzy wszystkich specjalizacji.

## Rok i 4 miesiące

o tyle młodszy jest specjalista gastroenterologii od statystycznego lekarza.

Udziały grup wiekowych (wg 10-letnich okresów) w populacji – wybrani specjaliści na tle wszystkich lekarzy



Wśród analizowanych specjalistów, najliczniejszą grupę stanowią lekarze w wieku 45-54. Udział lekarzy z grup powyżej 54 lat jest o 5 punktów procentowych (pp.) niższy niż w całej populacji lekarzy.



Liczba specjalizacji – **gastroenterologia** (specjalizacja wg FarmaProm)

**Wśród lekarzy ze specjalizacją gastroenterologia (1 316), 13,5% posiada więcej niż 2 specjalizacje.**

Ponad 88% spośród gastroenterologów posiadających co najmniej 2 specjalizacje, posiada także specjalizację z chorób wewnętrznych.

*Od kilku lat do specjalizacji z gastroenterologii można przystąpić bez wcześniejszego ukończenia specjalizacji z chorób wewnętrznych, można więc założyć, że odsetek ten w przyszłości będzie mały.*

Kolejną najpopularniejszą specjalizacją lekarską w tej grupie była chirurgia (ogólna), w której specjalizuje się około 8% lekarzy gastroenterologów.



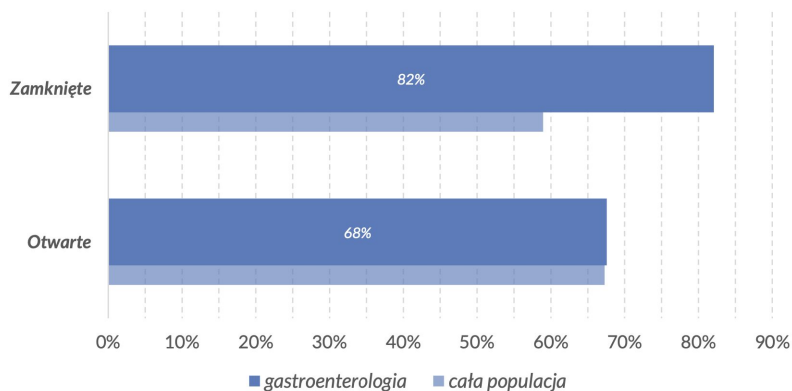


## Miejsca pracy – **gastroenterologia** (specjalizacja wg FarmaProm)

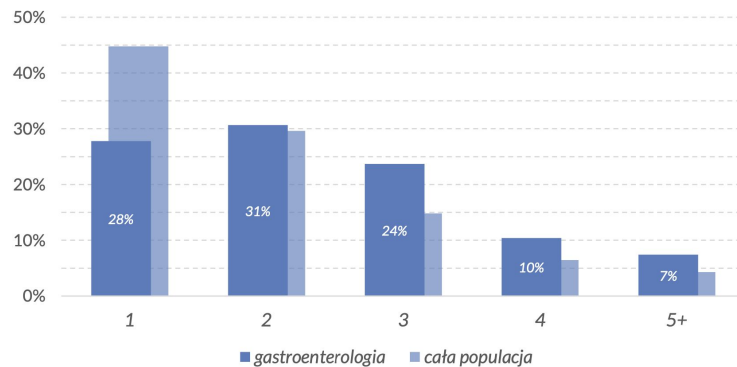
Wśród lekarzy ze specjalizacją gastroenterologia, ponad 82% pracuje w co najmniej 1 placówce typu zamkniętego (23 pp. ↑).

Niespełna 68% posiada otwarte miejsce pracy, czyli niewiele więcej niż przeciętnie w całej populacji lekarzy aktywnych w bazie FarmaProm.

Typy placówek



Liczba miejsc pracy



28% spośród gastroenterologów posiada tylko 1 miejsce pracy (17 pp. ↓).

31% specjalistów zatrudnionych jest dokładnie w 2 placówkach.

Pozostałe 42% gastroenterologów posiada 3 i więcej miejsc pracy (16 pp. ↑).





## Zmiana miejsc pracy – **gastroenterologia** (specjalizacja wg FarmaProm)



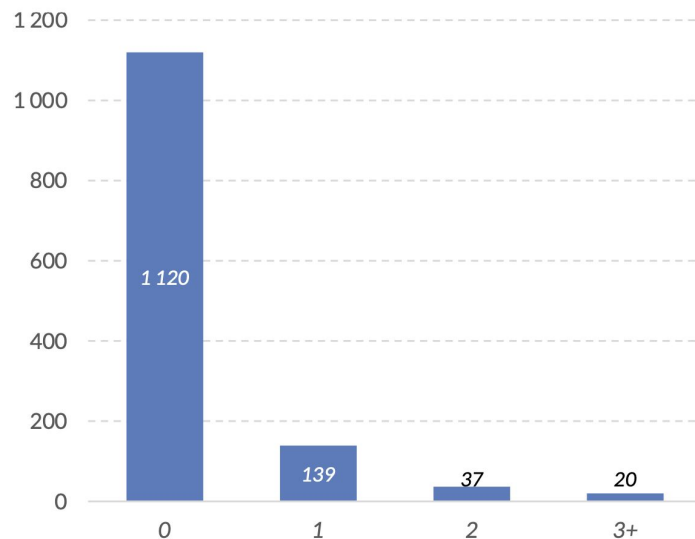
# 15%

tyle procent spośród analizowanych gastroenterologów zmieniło\* zatrudnienie przynajmniej raz w ostatnich 12 miesiącach.

Dla 71% spośród lekarzy zmieniających miejsca pracy była to wyłącznie jedna zmiana, chociaż najaktywniejsi dokonali nawet **6 zmian**.

\***Zmiana** – odejście z dotychczasowego miejsca pracy lub rozpoczęcie pracy w nowej placówce.

Zmiana miejsc pracy





# **OTORYNOLARYNGOLOGIA**

*Perspektywa pojedynczej specjalizacji*



Liczba lekarzy w bazie – **otorynolaryngologia** (specjalizacja wg FarmaProm)

# 3 125\*

lekarzy wskazanych  
jako **otorynolaryngologów** wg FarmaProm

## 3 436

liczba lekarzy o specjalizacji **otorynolaryngologia**  
w Medycznej Bazie Danych FarmaProm

w tym:

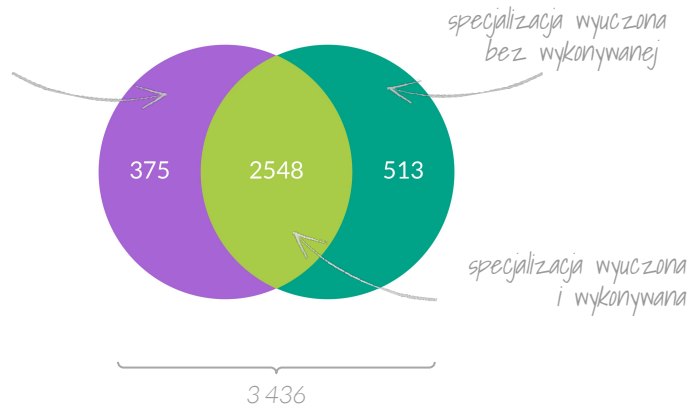
## 3 061

ze specjalizacją **wyuczoną**

## 2 923

ze specjalizacją **wykonywaną**

specjalizacja  
wykonywana  
bez wyuczonej



specjalizacja wg FarmaProm



 wykonywana  wyuczona  wg FarmaProm

\*Stan na 01.10.2021



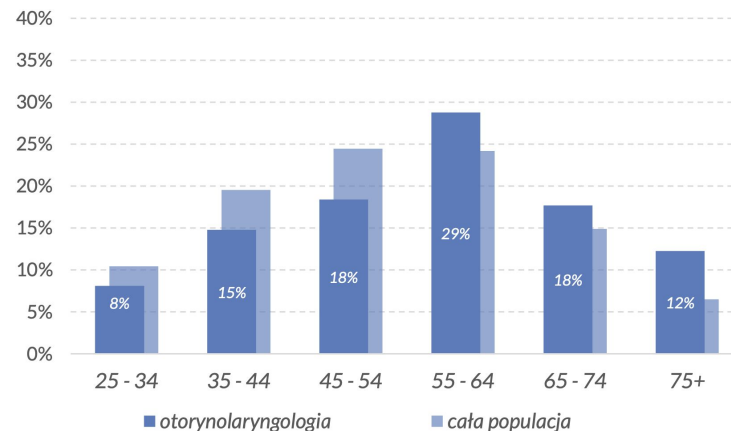
# 58

kobiet przypada na 100 specjalistów otorynolaryngologii, czyli dokładnie tyle ile przeciętnie pośród lekarzy wszystkich specjalizacji.

## 3 lata i 10 miesięcy

o tyle starszy jest specjalista otorynolaryngologii od statystycznego lekarza.

Udziały grup wiekowych (wg 10-letnich okresów) w populacji - wybrani specjaliści na tle wszystkich lekarzy



Wśród lekarzy ze specjalizacją otorynolaryngologia, najliczniejszą grupę stanowią lekarze w wieku 55-64. Udział lekarzy z grup poniżej 55 lat jest o 13 punktów procentowych (pp.) niższy niż w całej populacji lekarzy.



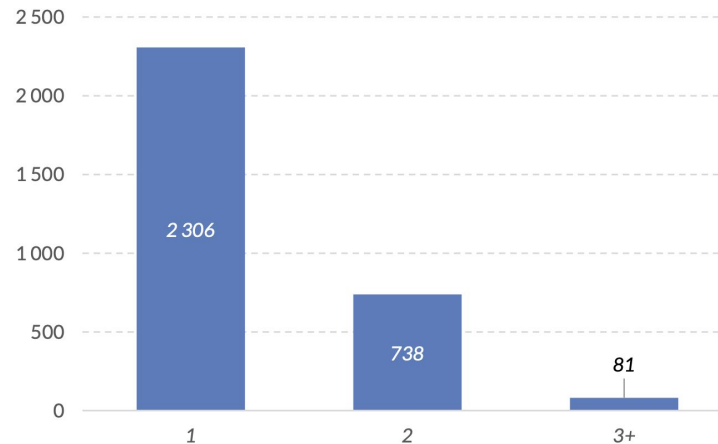
Liczba specjalizacji – **otorynolaryngologia** (specjalizacja wg FarmaProm)

**Wśród lekarzy ze specjalizacją otorynolaryngologia (3 125), tylko 2,5% posiada więcej niż 2 specjalizacje.**

Około 36% spośród specjalistów otorynolaryngologii, posiadających co najmniej 2 specjalizacje, posiada także specjalizację z audiologii i foniatrii.

Kolejną najpopularniejszą specjalizacją lekarską w tej grupie była otorynolaryngologia dziecięca oraz medycyna pracy.

Liczba specjalizacji (wyuczonych lub wykonywanych)



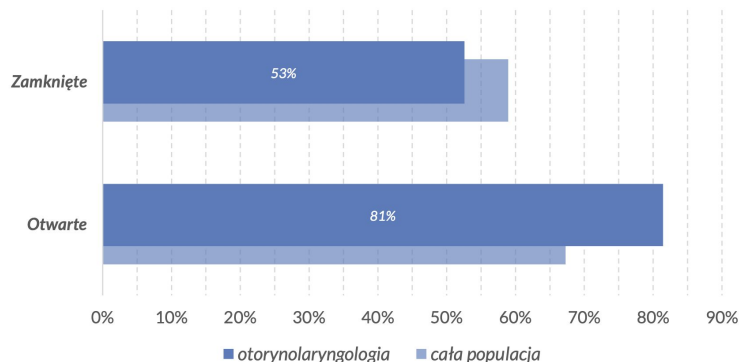


## Miejsca pracy – **otorynolaryngologia** (specjalizacja wg FarmaProm)

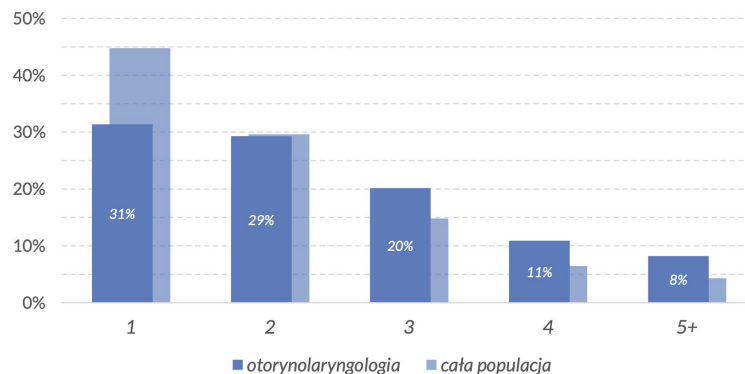
Wśród lekarzy otorynolaryngologów, niespełna 53% pracuje w co najmniej 1 placówce typu zamkniętego (6 pp. ↓).

Ponad 81% posiada otwarte miejsce pracy. Jest to o 14 pp. więcej niż w całej populacji lekarzy w bazie FarmaProm.

Typy placówek



Liczba miejsc pracy



Tylko 31,4% spośród specjalistów otorynolaryngologii posiada dokładnie 1 miejsce pracy i jest to ponad 13 pp. mniej niż wśród całej populacji lekarzy.

29% specjalistów zatrudnionych jest w 2 placówkach.

Ponad 39% analizowanych specjalistów posiada 3 i więcej miejsc pracy (14 pp. ↑).



## Zmiana miejsc pracy – **otorynaryngologia** (specjalizacja wg FarmaProm)

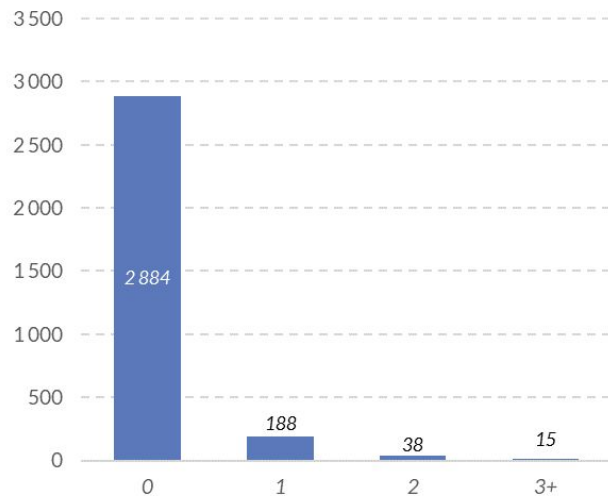


# 8%

tyle procent spośród analizowanych otorynaryngologów zmieniło\* zatrudnienie przynajmniej raz w ostatnich 12 miesiącach.

Dla 78% spośród lekarzy zmieniających miejsca pracy była to wyłącznie jedna zmiana – najaktywniejsi dokonali **5 zmian**.

Zmiana miejsc pracy



\*Zmiana – odejście z dotychczasowego miejsca pracy lub rozpoczęcie pracy w nowej placówce.



# OKULISTYKA

*Perspektywa pojedynczej specjalizacji*





Liczba lekarzy w bazie – **okulistyka** (specjalizacja wg FarmaProm)

4 902\*

lekarzy wskazanych jako  
**okulistów** wg FarmaProm

4 973

liczba lekarzy o specjalizacji **okulistyka**  
w Medycznej Bazie Danych FarmaProm

w tym:

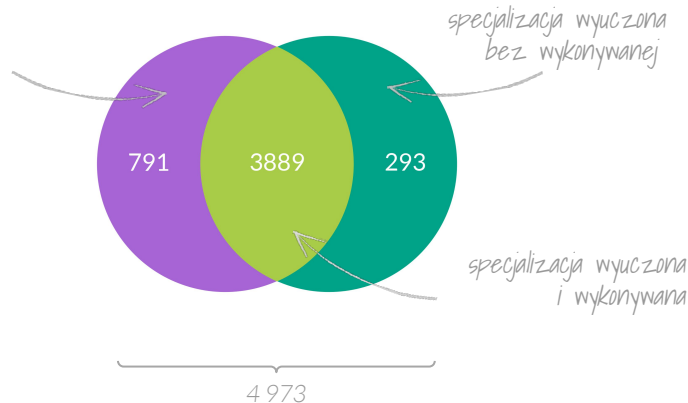
4 182

ze specjalizacją **wyuczoną**

4 680

ze specjalizacją **wykonywaną**

specjalizacja  
wykonywana  
bez wyuczonej



specjalizacja wg FarmaProm

specjalizacja wykonywana  
lub wyuczona (nie wg FarmaProm)

4 902

71



\*Stan na 01.10.2021



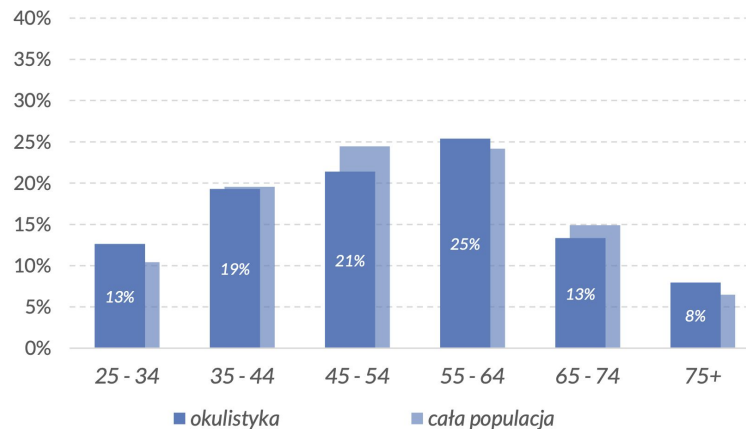
# 79

kobiet przypada na 100 specjalistów okulistyki, czyli o 21 więcej niż przeciętnie pośród lekarzy wszystkich specjalizacji.

# 53 lata

to średnia wieku analizowanych specjalistów, co odpowiada statystycznemu lekarzowi w bazie.

Udziały grup wiekowych (wg 10-letnich okresów) w populacji - wybrani specjaliści na tle wszystkich lekarzy



Wśród analizowanych specjalistów, najliczniejszą grupę stanowią lekarze w wieku 55-64. Udział lekarzy z grupy najmłodszej i najstarszej jest wyższy niż w całej populacji lekarzy, o odpowiednio 2 i 1,5 punktu procentowego (pp.).



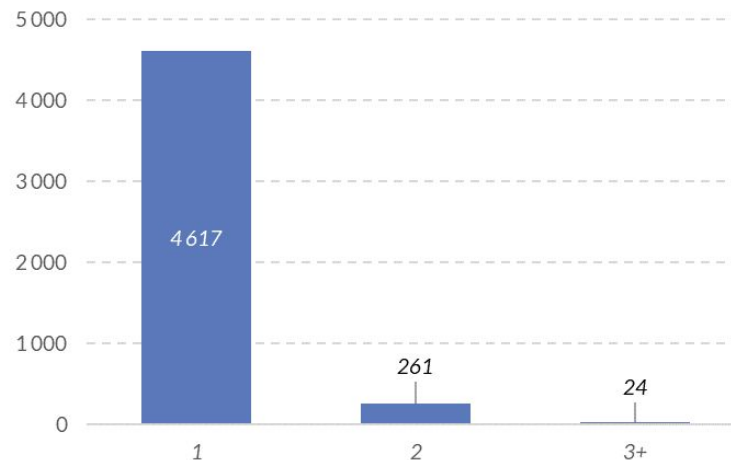
Liczba specjalizacji – **okulistyka** (specjalizacja wg FarmaProm)

**Wśród lekarzy ze specjalizacją okulistyka (4 902), tylko 0,5% posiada więcej niż 2 specjalizacje.**

24% spośród specjalistów okulistyki, posiadających co najmniej 2 specjalizacje, posiada także specjalizację z okulistyki dziecięcej.

Kolejną najpopularniejszą specjalizacją lekarską w tej grupie była medycyna pracy.

Liczba specjalizacji (wyuczonych lub wykonywanych)



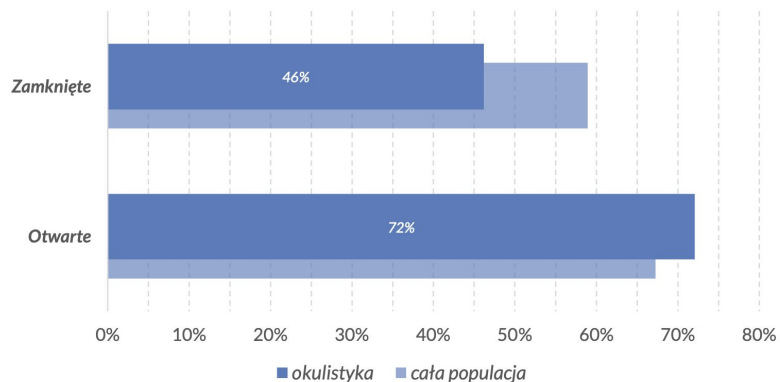


## Miejsca pracy – **okulistyka** (specjalizacja wg FarmaProm)

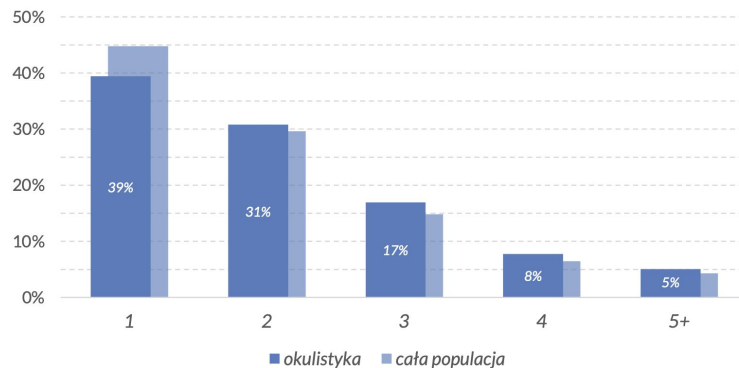
Wśród lekarzy ze specjalizacją okulistyka, 46% pracuje w co najmniej 1 placówce typu zamkniętego. Jest to o 13 pp. mniej niż w całej populacji lekarzy w bazie FarmaProm.

72% posiada otwarte miejsca pracy (5 pp. ↑).

Typy placówek



Liczba miejsc pracy



Niecałe 40% spośród okulistów posiada tylko 1 miejsce pracy (5 pp. ↓).

31% lekarzy zatrudnionych jest w 2 placówkach.

Pozostałe 30% analizowanych specjalistów posiada 3 lub więcej miejsc pracy i jest to tylko 4 pp. więcej niż wśród całej populacji lekarzy.



## Zmiana miejsc pracy – okulistyka (specjalizacja wg FarmaProm)



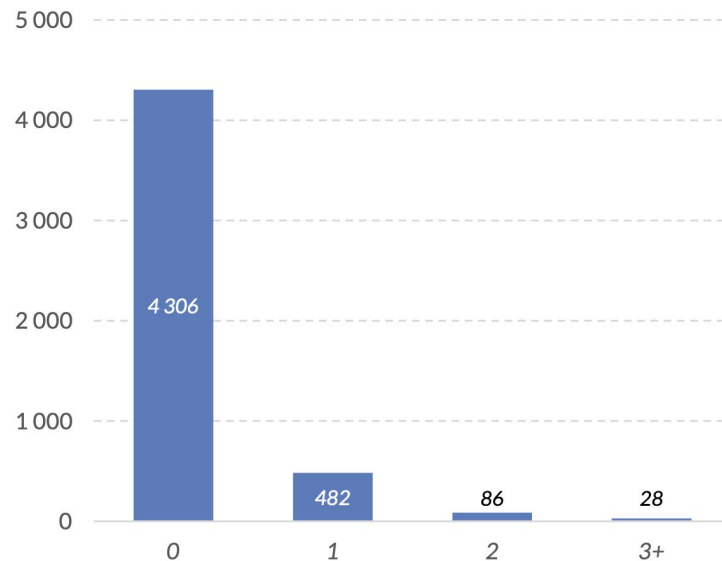
# 12%

tyle procent spośród analizowanych okulistów zmieniło\* zatrudnienie przynajmniej raz w ostatnich 12 miesiącach.

Dla 81% lekarzy, którzy rozpoczęli pracę w nowym miejscu lub odeszli z którejś placówki, była to wyłącznie jedna zmiana miejsca pracy, chociaż najaktywniejsi dokonali nawet 5 zmian.

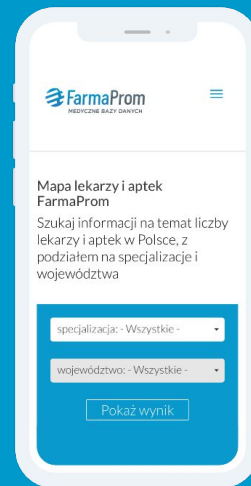
\*Zmiana – odejście z dotychczasowego miejsca pracy lub rozpoczęcie pracy w nowej placówce.

Zmiana miejsc pracy





## Mapa lekarzy i aptek – Medyczne Bazy Danych



Mapa lekarzy i aptek jest dostępna pod adresem: <https://medycznebazydanych.pl/>



WYDAWCA RAPORTU:



FarmaProm Polska sp. z o.o. sp. k.  
ul. Radzikowskiego 43  
31-315 Kraków

T: +48 (12) 290 99 00  
M: [biuro@farmaprom.pl](mailto:biuro@farmaprom.pl)

*Bądź na bieżąco z mapą lekarzy i aptek:  
<https://medycznebazydanych.pl/>*

[WWW.FARMAPROM.PL](http://WWW.FARMAPROM.PL)

