





Raport Lekarski FarmaProm nr 7

Od 2006 roku tworzymy technologie, które łączą świat farmacji i medycyny. Budujemy i udostępniamy podmiotom z branży farmaceutycznej bazy danych, analizujemy otoczenie rynkowe, wyciągamy wnioski i wskazujemy kierunki, aby pomagać w realizacji celów biznesowych.

Wypełniając misję integracji branży farmaceutycznej, udostępniamy **siódmy raport lekarski FarmaProm** (dane obrazują stan z dnia 1 października 2022).

Raport dostarcza kluczowych informacji m.in. o liczbie aktywnych lekarzy w Polsce, ich specjalizacji (wyuczonej, wykonywanej i według FarmaProm), a także danych na temat wieku czy miejsca pracy.

Intencja raportu to dostarczenie wiedzy opartej na danych FarmaProm. Nadrzędnym celem jest wsparcie procesów zachodzących na rynku farmaceutycznym.

Każdy kwartalny raport lekarski FarmaProm opisuje cztery wybrane przez nas specjalizacje.





Definicje



LEKARZ

Osoba w Medycznych Bazach Danych FarmaProm, która ukończyła studia medyczne i uzyskała w Polsce prawo wykonywania zawodu oraz znane jest miejsce udzielania przez nią świadczeń zdrowotnych (nie dotyczy lekarzy dentyistów).

Baza danych wyróżnia dwa statusy rekordów lekarskich: aktywny i nieaktywny (nadawany wskutek m.in. przejścia na emeryturę lub zgonu).

Analizy danych w poniższym raporcie są wykonywane w oparciu o "specjalizacje wg FarmaProm"



SPECJALIZACJA WYUCZONA

Specjalizacja lekarska zdobyta przez lekarza, w wyniku ukończenia szkolenia specjalizacyjnego oraz zdania egzaminu, potwierdzona w rejestrze Naczelnej Izby Lekarskiej.



SPECJALIZACJA WYKONYWANA

Specjalizacja lekarska, której wykonywanie zadeklarował sam lekarz lub potwierdzono ją bezpośrednio w miejscu pracy lekarza.



SPECJALIZACJA WG FARMAPROM

Zdefiniowana w oparciu m.in. o specjalizacje wyuczone i wykonywane przez lekarza oraz aktualne miejsca pracy. Wyznaczamy jedną, "analityczną" specjalizację wg FarmaProm, uznając, że w jej ramach lekarz udziela największej świadczeń.



Definicje



MIEJSCE PRACY

Jest to miejsce udzielania świadczeń zdrowotnych, które zatrudnia danego lekarza lub lekarz jest jego właścicielem. Lekarz może posiadać wiele miejsc pracy.

W bazie danych wyróżniamy trzy typy placówek:

- otwarte (np. przychodnie i ich poradnie),
- zamknięte (np. kliniki, szpitale i ich oddziały),
- gabinety prywatne.



WIEK

Jest estymacją dokonywaną w oparciu o datę ukończenia studiów przez lekarza.



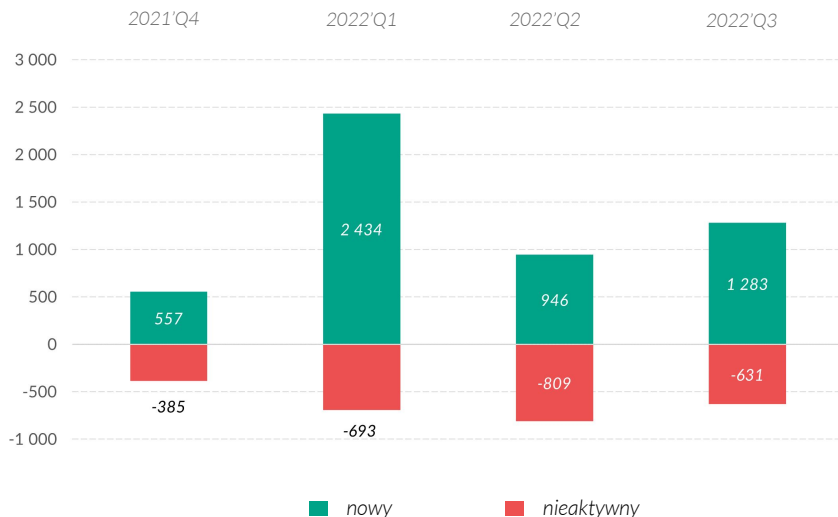
KONTAKT ZDALNY

Kontakt przedstawicieli branży farmaceutycznej z lekarzem dokonywany na odległość, przy wykorzystaniu dedykowanych narzędzi FarmaProm. Realizowany po uzyskaniu zgody wyrażonej za pomocą formularza na stronie <https://medycznebazydanych.pl/zgody>.



108 838*

unikalnych rekordów lekarzy



*Stan na 01.10.2022

7 738*

nowych lub zawieszonych rekordów
w ciągu ostatnich 12 miesięcy.

2 702

o tyle zwiększyła się liczba aktywnych rekordów w bazie
w ciągu ostatnich 12 miesięcy.



Bądź na bieżąco!

Po więcej informacji sięgnij do aktualizowanej
kwartalnie [mapy lekarzy i aptek](#), dostępnej pod
adresem: medycznebazydanych.pl/mapa.



DIABETOLOGIA

Perspektywa pojedynczej specjalizacji



Liczba lekarzy w bazie – **diabetologia** (specjalizacja wg FarmaProm)

1 093*

lekarzy wskazanych jako lekarze
ze specjalizacją **diabetologia** wg FarmaProm

1 620

lekarzy ze specjalizacją **diabetologia**
w Medycznej Bazie Danych FarmaProm

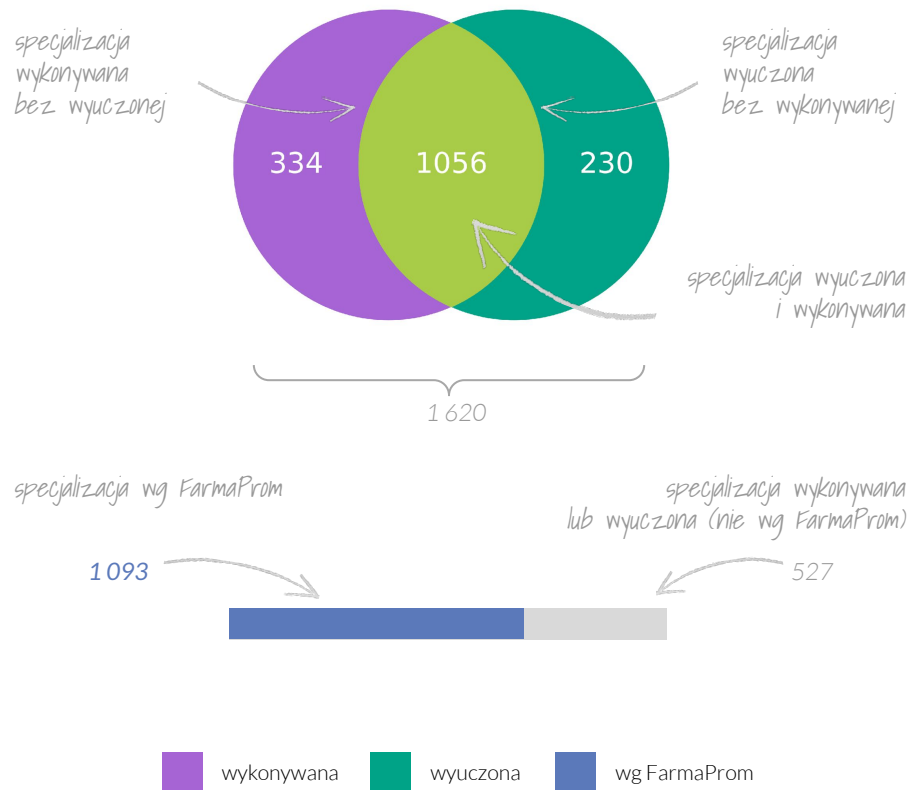
w tym:

1 286

ze specjalizacją **wyuczoną**

1 390

ze specjalizacją **wykonywaną**



*Stan na 01.10.2022



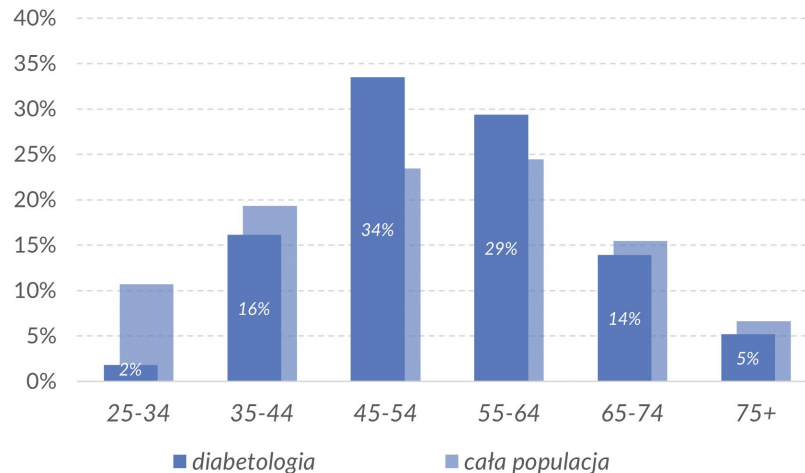
76 kobiet

przypada na 100 specjalistów diabetologii, czyli o 18 **więcej** niż przeciętnie wśród lekarzy wszystkich specjalizacji.

1 rok i 9 miesięcy

o tyle **starszy** jest specjalista diabetologii od statystycznego lekarza.

Udziały grup wiekowych (wg 10-letnich okresów) w populacji – wybrani specjaliści na tle wszystkich lekarzy



Najliczniejszą grupę wśród lekarzy ze specjalizacją diabetologia stanowią lekarze w wieku **45-54** i to ta grupa wiekowa jest dużo **liczniejsza** niż cała populacja. Grupa wiekowa diabetologów **65-75+** jest **mniej liczna** niż cała populacja. **Najmłodszy** lekarze (w wieku ok. 24-30) mają możliwość uzyskania tytułu specjalisty diabetologii dopiero w wieku ok. 34-36 lat, gdyż w przypadku diabetologii konieczne jest w pierwszej kolejności, aby lekarz wykształcił się w specjalizacji choroby wewnętrzne. Zatem lekarze z grupy wiekowej 25-34 są tak naprawdę lekarzami w trakcie specjalizacji.

Udział lekarzy, którzy osiągnęli wiek emerytalny, wynosi **29%**.



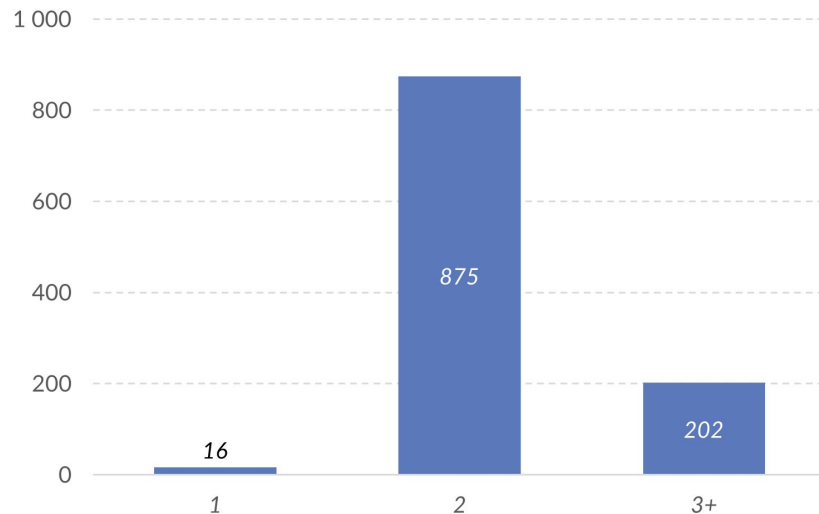
Liczba specjalizacji – **diabetologia** (specjalizacja wg FarmaProm)

Wśród specjalistów diabetologii (1 093),
18,5% posiada więcej niż 2 specjalizacje.

Aż **95%** spośród diabetologów posiadających
co najmniej 2 specjalizacje, posiada także specjalizację
lekarską choroby wewnętrzne.

Kolejnymi, najczęściej występującymi specjalizacjami
(wuczonymi lub wykonywanymi) w tej grupie, są **pediatria**
(5%), **endokrynologia** (3,3%) i **nefrologia** (2,1%).

Liczba specjalizacji (wuczonych lub wykonywanych)



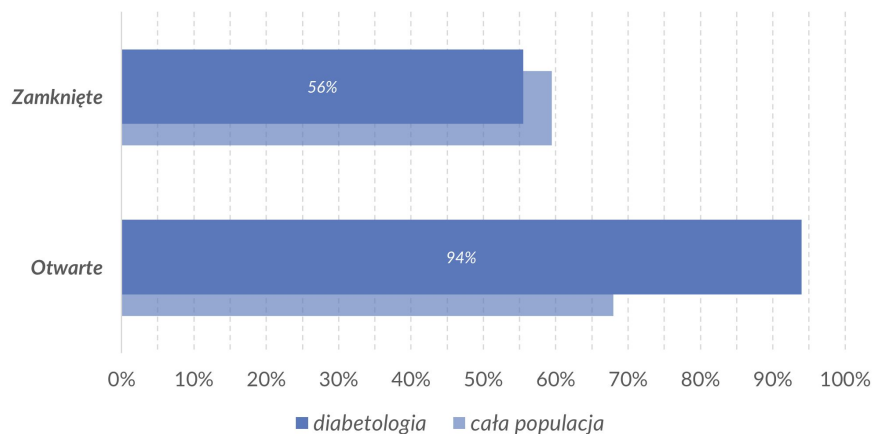


Miejsca pracy – **diabetologia** (specjalizacja wg FarmaProm)

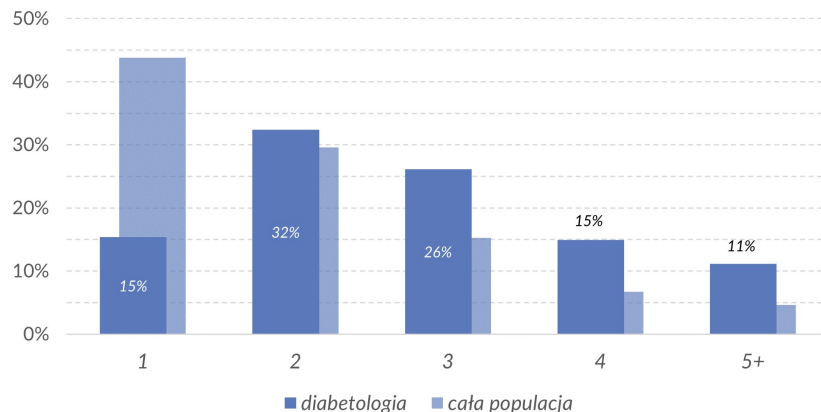
Wśród lekarzy ze specjalizacją diabetologia ok. **56%** pracuje w **co najmniej 1** placówce typu **zamkniętego** (-4 pp. ↓).

Niemal **94%** diabetologów posiada **otwarte** miejsca pracy – jest to **26 p.p. więcej** niż w całej populacji lekarzy w bazie FarmaProm.

Typy placówek



Liczba miejsc pracy



Statystyczny diabetolog posiada **większą** liczbę miejsc pracy niż przeciętny lekarz (z całej populacji). **15%** specjalistów posiada **tylko 1** miejsce pracy (-28 p.p. ↓).

32% lekarzy udziela świadczeń w **2** placówkach.

Natomiast druga połowa analizowanych specjalistów, a dokładnie **52%**, posiada **3 i więcej** miejsc pracy (26 p.p. ↑).



Zmiana miejsc pracy – **diabetologia** (specjalizacja wg FarmaProm)



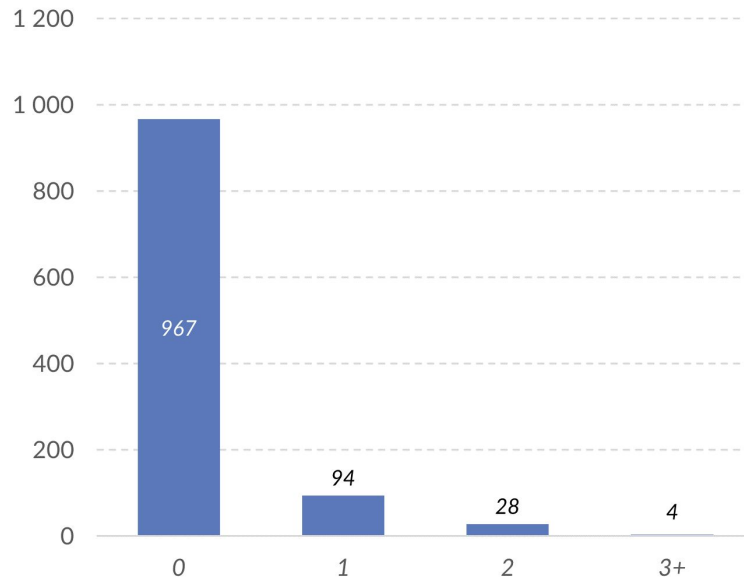
11,5%

tyle procent spośród analizowanych medyków zmieniło zatrudnienie przynajmniej raz w ostatnich 12 miesiącach.*

Dla **75%** spośród lekarzy zmieniających miejsca pracy, była to wyłącznie jedna zmiana, chociaż najaktywniejsi dokonali **3 zmian**.

*Zmiana – odejście z dotychczasowego miejsca pracy lub rozpoczęcie pracy w nowej placówce.

Zmiana miejsc pracy





DERMATOLOGIA I WENEROLOGIA

Perspektywa pojedynczej specjalizacji



Liczba lekarzy w bazie – **dermatologia i wenerologia** (specjalizacja wg FarmaProm)

2 608*

lekarzy wskazanych jako lekarze
ze specjalizacją **dermatologia i wenerologia**
wg FarmaProm

2 796

lekarzy ze specjalizacją **dermatologia i wenerologia**
w Medycznej Bazie Danych FarmaProm

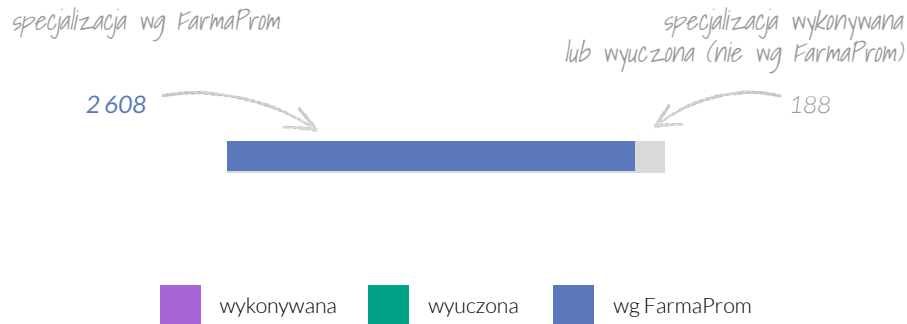
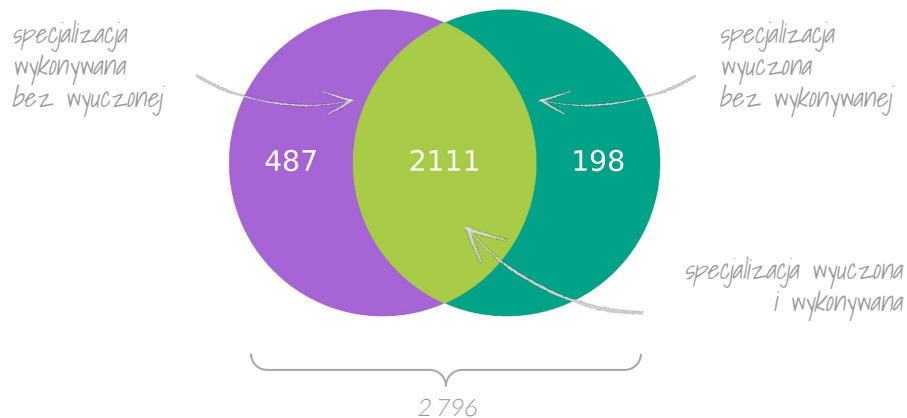
w tym:

2 309

ze specjalizacją **wyuczoną**

2 598

ze specjalizacją **wykonywaną**



*Stan na 01.10.2022



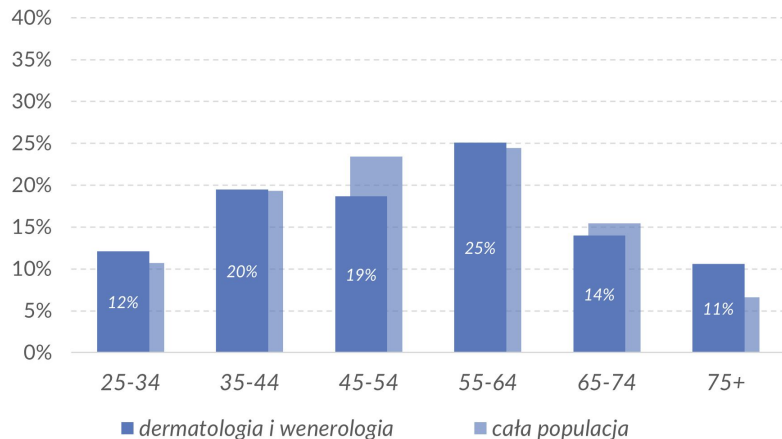
85 kobiet

przypada na 100 specjalistów dermatologii i wenerologii, czyli o 27 **więcej** niż przeciętnie wśród lekarzy wszystkich specjalizacji.

9 miesięcy

o tyle **starszy** jest specjalista dermatologii i wenerologii od statystycznego lekarza.

Udziały grup wiekowych (wg 10-letnich okresów) w populacji – wybrani specjaliści na tle wszystkich lekarzy



Wśród lekarzy ze specjalizacją dermatologia i wenerologia **najliczniejszą** grupę stanowią lekarze w wieku **55-64** – ich liczba nieco **przewyższa** liczebność specjalistów całej populacji w danym przedziale wiekowym. Dla przedziałów wiekowych **45-54** oraz **65-74** obserwujemy nadwyżkę całej populacji nad badanymi specjalistami, z czego najmniejsze pokrycie między liczbą specjalistów a całą populacją występuje w przedziale wiekowym **45-54**. Liczba **wschodzących** lekarzy o badanej specjalizacji, na tle wszystkich lekarzy, jest **wyższa**.

Udział lekarzy, którzy osiągnęli wiek emerytalny, wynosi **35%**.



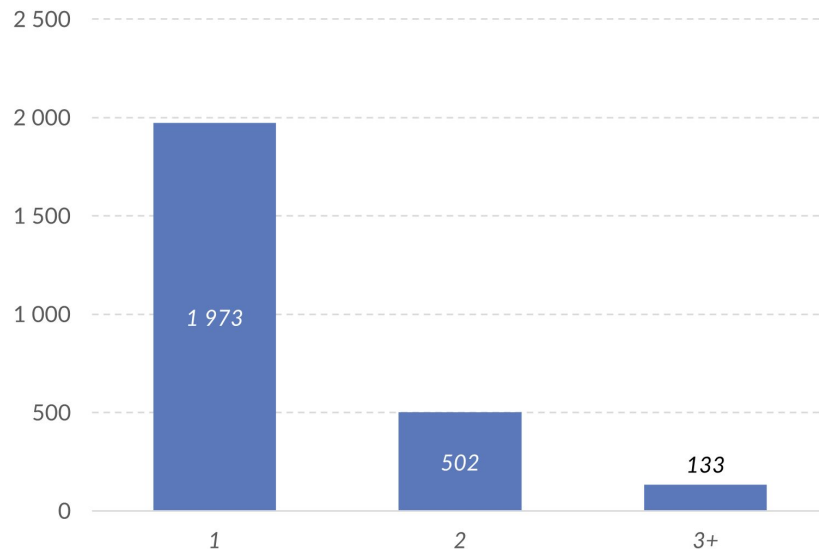
Liczba specjalizacji – **dermatologia i wenerologia** (specjalizacja wg FarmaProm)

Wśród specjalistów dermatologii i wenerologii (2 608),
5,1% posiada więcej niż 2 specjalizacje.

Prawie **34%** spośród lekarzy o specjalizacji dermatologia i wenerologia, posiadających co najmniej 2 specjalizacje, posiada także specjalizację z **medycyny estetycznej**.

Kolejnymi najczęściej współwystępującymi specjalizacjami (wyuczonymi lub wykonywanymi) w tej grupie są **dermatologia estetyczna** (33,2%), **alergologia** (8,7%) oraz **pediatria** (8,3%).

Liczba specjalizacji (wyuczonych lub wykonywanych)



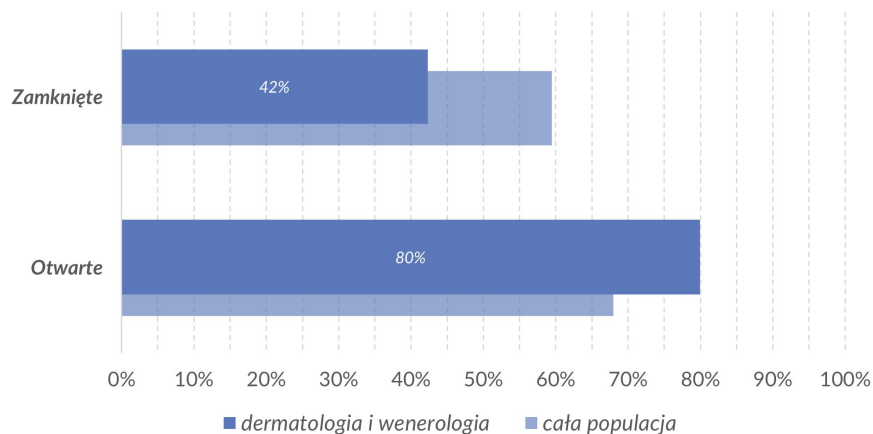


Miejsca pracy – **dermatologia i wenerologia** (specjalizacja wg FarmaProm)

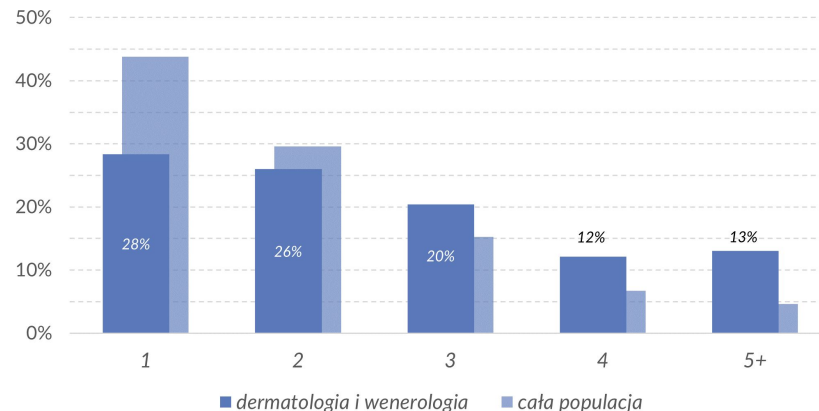
Wśród lekarzy ze specjalizacją dermatologia i wenerologia, **42%** pracuje w **co najmniej 1** placówce typu **zamkniętego** (17 p.p. ↓).

Prawie dwukrotnie więcej, bo **80%** lekarzy posiada **otwarte** miejsce pracy i jest to zaledwie **12 p.p. więcej** niż w całej populacji lekarzy w bazie FarmaProm.

Typy placówek



Liczba miejsc pracy



Statystyczny dermatolog-wenerolog posiada liczbę miejsc pracy na **zbliżonym** poziomie względem przeciętnego lekarza (z całej populacji).

28% tychże specjalistów posiada **tylko 1** miejsce pracy (15 p.p. ↓), natomiast **26%** posiada **dwa miejsca pracy** (4 p.p. ↓).

Pozostałe **46%** analizowanych specjalistów posiada **3 i więcej** miejsc pracy (19 p.p. ↑).



Zmiana miejsc pracy – **dermatologia i wenerologia** (specjalizacja wg FarmaProm)



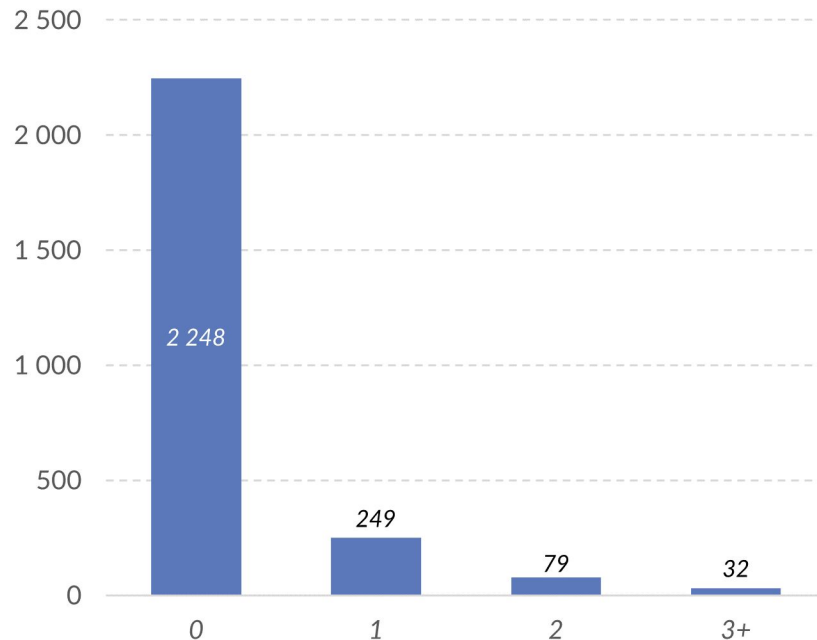
13,8%

tyle procent spośród analizowanych medyków zmieniło zatrudnienie przynajmniej raz w ostatnich 12 miesiącach.*

Dla **69%** spośród lekarzy zmieniających miejsca pracy, była to wyłącznie jedna zmiana, chociaż najaktywniejsi dokonali **5 zmian**.

*Zmiana – odejście z dotychczasowego miejsca pracy lub rozpoczęcie pracy w nowej placówce.

Zmiana miejsc pracy





OKULISTYKA

Perspektywa pojedynczej specjalizacji



Liczba lekarzy w bazie – **okulistyka** (specjalizacja wg FarmaProm)

4 916*

lekarzy wskazanych jako lekarze
ze specjalizacją **okulistyka** wg FarmaProm

4 985

lekarzy ze specjalizacją **okulistyka**
w Medycznej Bazie Danych FarmaProm

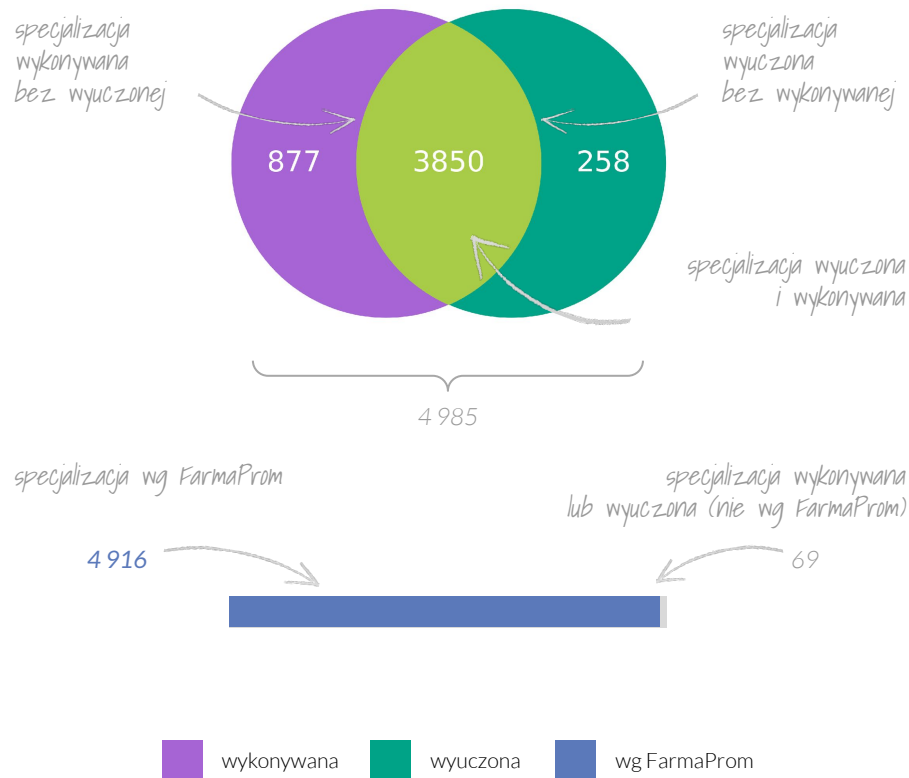
w tym:

4 108

ze specjalizacją **wyuczoną**

4 727

ze specjalizacją **wykonywaną**



*Stan na 01.10.2022



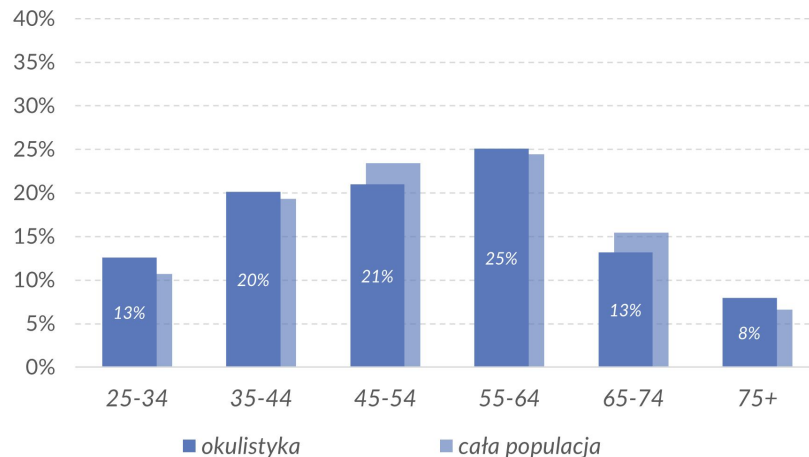
79 kobiet

przypada na 100 specjalistów okulistyki, czyli o 21 **więcej** niż przeciętnie wśród lekarzy wszystkich specjalizacji.

2 miesiące

o tyle **młodszy** jest specjalista okulista od statystycznego lekarza.

Udziały grup wiekowych (wg 10-letnich okresów) w populacji – wybrani specjaliści na tle wszystkich lekarzy



Wśród lekarzy ze specjalizacją okulistyka **najliczniejszą** grupę stanowią lekarze w wieku **55-64**. Młodsze grupy specjalistów (< 55) są **mniej liczne**, natomiast w każdym przedziale wiekowym obserwujemy **nadwyżkę** specjalistów nad całą populacją. Starsze grupy specjalistów (**64+**) są zdecydowanie **mniej liczne**.

Udział lekarzy, którzy osiągnęli wiek emerytalny, wynosi **33%**.



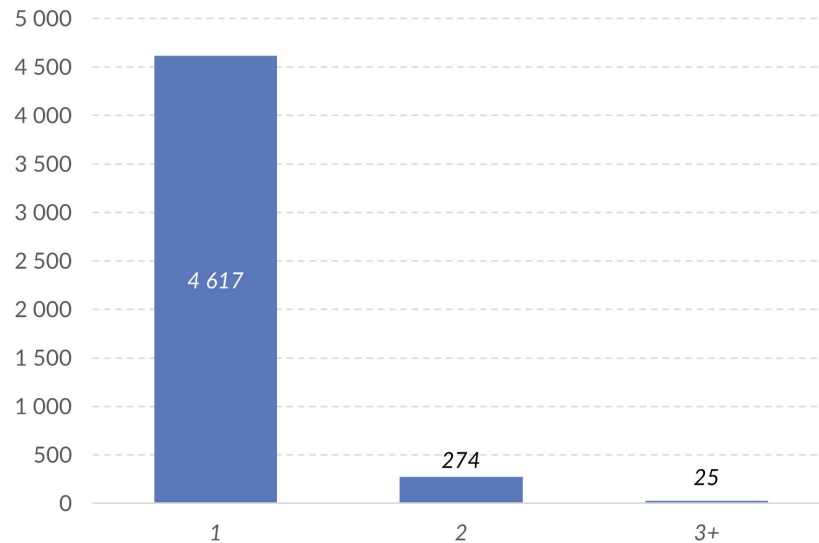
Liczba specjalizacji – **okulistyka** (specjalizacja wg FarmaProm)

Wśród specjalistów okulistyki (4 916), 0,5% posiada więcej niż 2 specjalizacje.

24% spośród okulistów posiadających co najmniej 2 specjalizacje, posiada także specjalizację z **okulistyki dziecięcej**.

Kolejnymi najczęściej występującymi specjalizacjami (wyuczonymi lub wykonywanymi) w tej grupie są **medycyna pracy** (16,4%), **medycyna rodzinna** (9,4%) oraz **anestezjologia i intensywne terapie** (9,0%).

Liczba specjalizacji (wyuczonych lub wykonywanych)



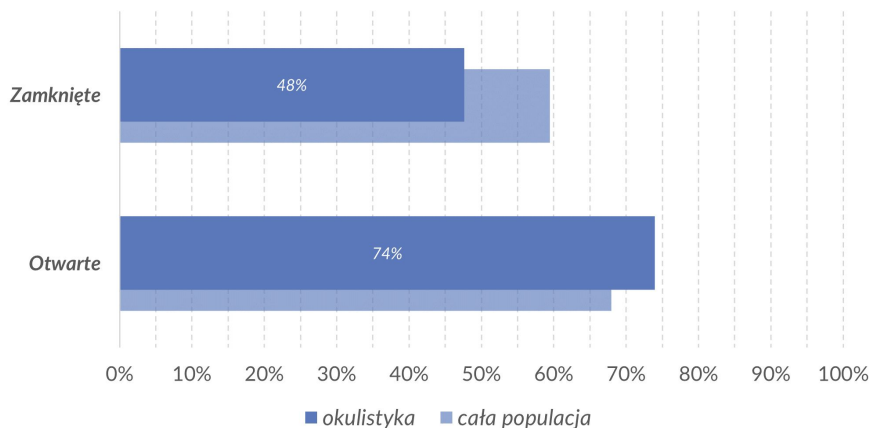


Miejsca pracy – **okulistyka** (specjalizacja wg FarmaProm)

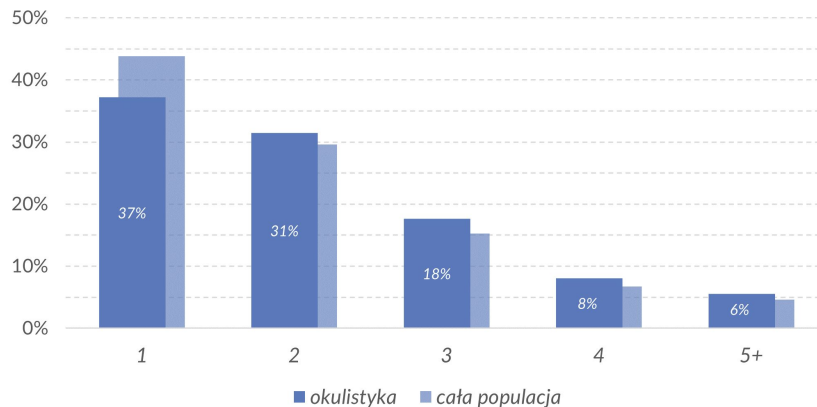
Wśród lekarzy ze specjalizacją okulistyka, ok. **48%** pracuje w **co najmniej 1** placówce typu **zamkniętego** (12 pp. ↓).

Ponad **74%** okulistów posiada **otwarte** miejsca pracy, co stanowi **wzrost o 6 p.p.** względem całej populacji.

Typy placówek



Liczba miejsc pracy



Statystyczny lekarz okulista posiada liczbę miejsc pracy na **podobnym** poziomie co przeciętny lekarz z całej populacji.

37% okulistów posiada **tylko 1** miejsce pracy (7 p.p. ↓). Zbliżony poziom (**31%**) wykazują lekarze udzielający świadczeń w **2** placówkach (2 p.p. ↑).

Natomiast pozostałe **31%** analizowanych specjalistów posiada **3 i więcej** miejsc pracy (5 p.p. ↑).



Zmiana miejsc pracy – okulistyka (specjalizacja wg FarmaProm)

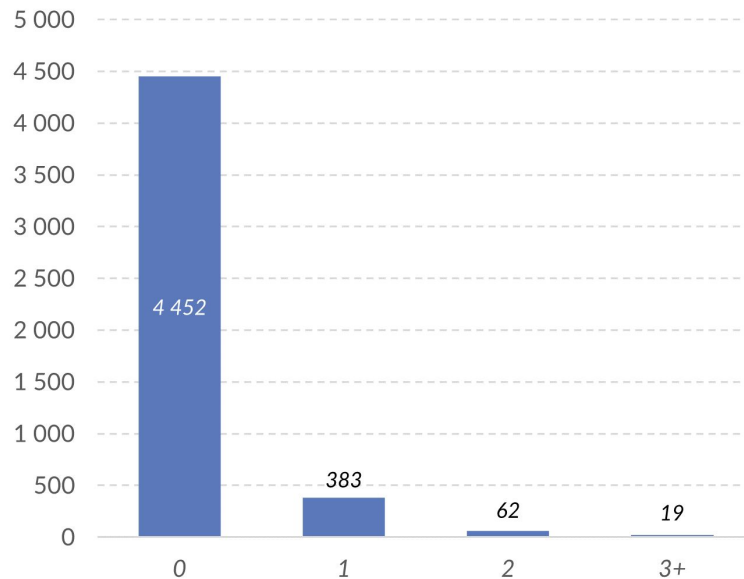


9,4%

tyle procent spośród analizowanych lekarzy zmieniło zatrudnienie przynajmniej raz w ostatnich 12 miesiącach.*

Dla **83%** spośród lekarzy zmieniających miejsca pracy była to wyłącznie jedna zmiana, chociaż najaktywniejsi dokonali nawet **4 zmian**.

Zmiana miejsc pracy



*Zmiana – odejście z dotychczasowego miejsca pracy lub rozpoczęcie pracy w nowej placówce.



POŁOŻNICTWO I GINEKOLOGIA

Perspektywa pojedynczej specjalizacji



Liczba lekarzy w bazie – **położnictwo i ginekologia** (specjalizacja wg FarmaProm)

7 377*

lekarzy wskazanych jako lekarze ze specjalizacją **położnictwo i ginekologia** wg FarmaProm

7 822

lekarzy o specjalizacji **położnictwo i ginekologia** w Medycznej Bazie Danych FarmaProm

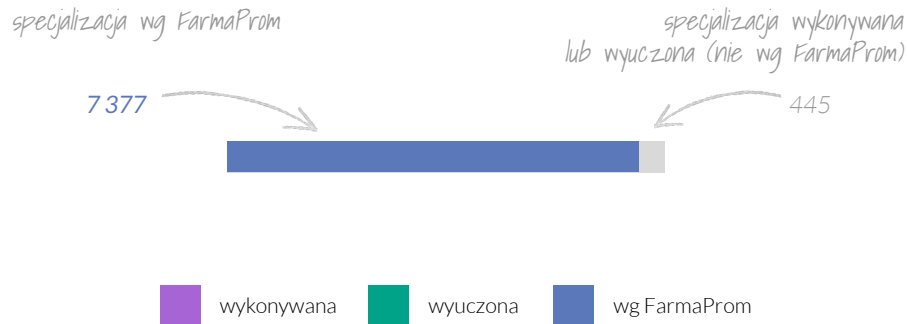
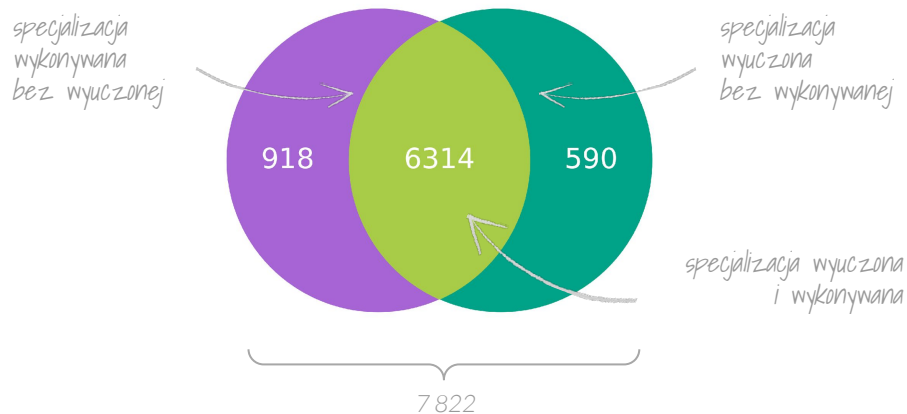
w tym:

6 904

ze specjalizacją **wyuczoną**

7 232

ze specjalizacją **wykonywaną**



*Stan na 01.10.2022



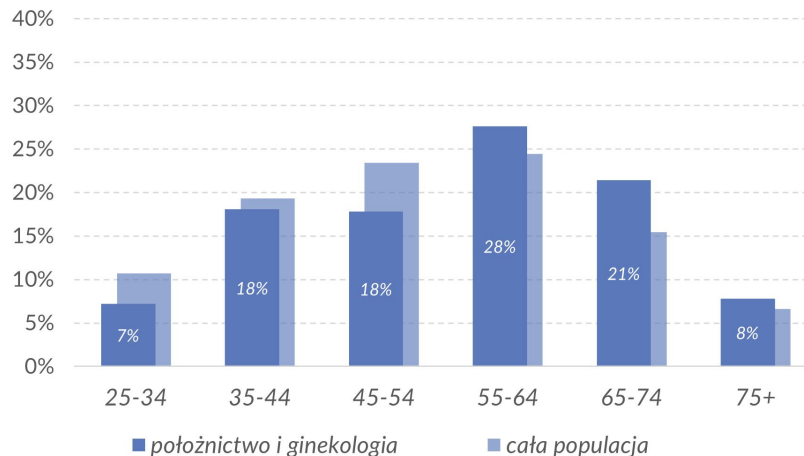
44 kobiety

przypadają na 100 specjalistów położnictwa i ginekologii, czyli o 13 **mniej** niż przeciętnie wśród lekarzy wszystkich specjalizacji.

2 lata i 9 miesięcy

o tyle **starszy** jest specjalista ginekolog od statystycznego lekarza.

Udziały grup wiekowych (wg 10-letnich okresów) w populacji – wybrani specjaliści na tle wszystkich lekarzy



Najlicniejsza grupa wiekowa wśród ginekologów to **55-65**. Młodsze grupy specjalistów (<55) są mniej liczne niż cała populacja, a przedziały wiekowe **35-44** oraz **45-54** są niemal **tak samo liczne**. Wśród ginekologów w wieku **64+** obserwujemy **nadwyżkę** specjalistów nad całą populacją.

Udział lekarzy, którzy osiągnęli wiek emerytalny, wynosi **34%**.



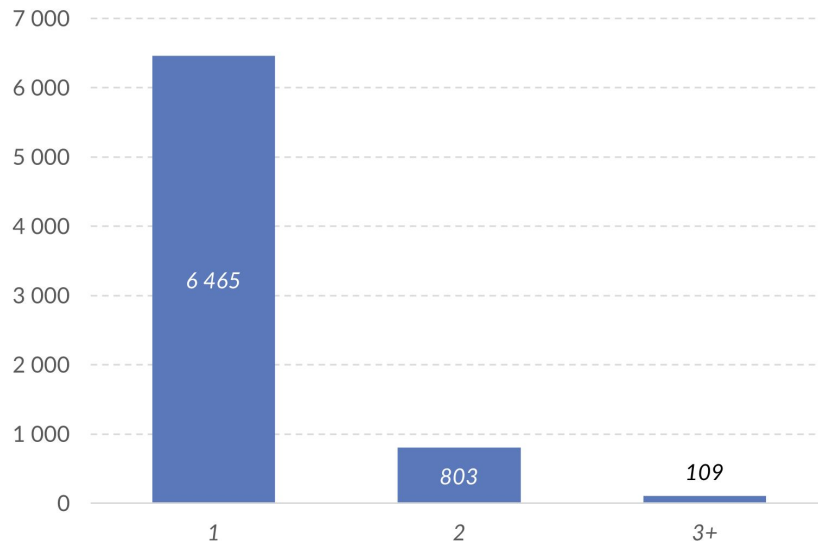
Liczba specjalizacji – położnictwo i ginekologia (specjalizacja wg FarmaProm)

Wśród specjalistów położnictwa i ginekologii (7 377) tylko około 1,5% posiada więcej niż 2 specjalizacje.

Ponad 19% spośród ginekologów posiadających co najmniej 2 specjalizacje, posiada także specjalizację z **endokrynologii**.

Kolejnymi najczęściej występującymi specjalizacjami (wyuczonymi lub wykonywanymi) w tej grupie są **ginekologia onkologiczna** (ok. 16,2%) oraz **anestezjologia i intensywna terapia** (11,8%).

Liczba specjalizacji (wyuczonych lub wykonywanych)



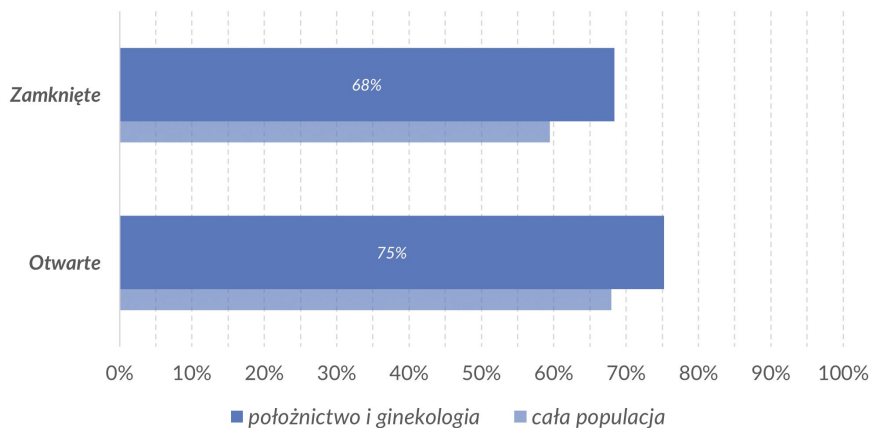


Miejsca pracy – **położnictwo i ginekologia** (specjalizacja wg FarmaProm)

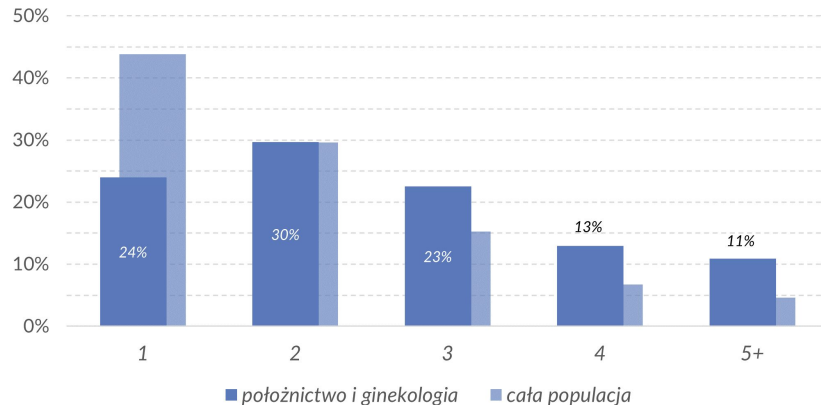
Wśród lekarzy ze specjalizacją położnictwo i ginekologia ok. **68%** pracuje w **co najmniej 1** placówce typu **zamkniętego** (9 p.p. ↑).

Blisko **75%** specjalistów posiada **otwarte** miejsce pracy, co stanowi **więcej** tego typu miejsc pracy ginekologów niż w całej populacji lekarzy w bazie FarmaProm (7 p.p. ↑).

Typy placówek



Liczba miejsc pracy



Statystyczny lekarz ginekolog posiada **większą** liczbę miejsc pracy niż przeciętny lekarz (z całej populacji).

24% ginekologów posiada **tylko 1** miejsce pracy (20 p.p. ↓) – podczas, gdy liczba przeciętnych lekarzy z całej populacji, posiadających 1 miejsce pracy, stanowi grupę prawie dwukrotnie bardziej liczną.

Obserwujemy **30%** ginekologów (tyle samo, co w całej populacji lekarzy w bazie FarmaProm) z **2** miejscami pracy.

Pozostałe **46%** analizowanych specjalistów posiada **3 i więcej** miejsc pracy (12 p.p. ↑).



Zmiana miejsc pracy – **położnictwo i ginekologia** (specjalizacja wg FarmaProm)

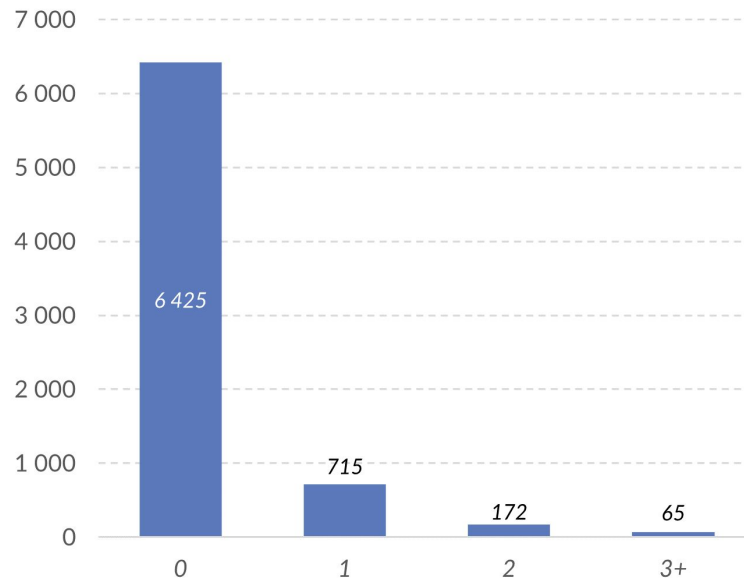


12,9%

tyle procent spośród analizowanych lekarzy zmieniło zatrudnienie przynajmniej raz w ostatnich 12 miesiącach.*

Dla **75%** spośród lekarzy zmieniających miejsca pracy była to wyłącznie jedna zmiana, chociaż najaktywniejsi dokonali nawet **6 zmian**.

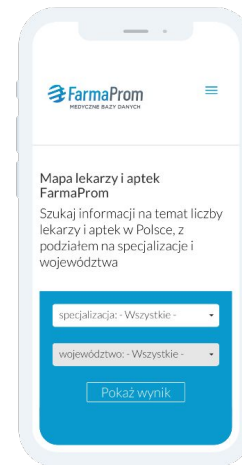
Zmiana miejsc pracy



*Zmiana – odejście z dotychczasowego miejsca pracy lub rozpoczęcie pracy w nowej placówce.



Mapa lekarzy i aptek – Medyczne Bazy Danych



Wyświetl mapę



WYDAWCA RAPORTU:



FarmaProm Polska sp. z o.o. sp. k.
ul. Radzikowskiego 43
31-315 Kraków

T: +48 (12) 290 99 00
M: biuro@farmaprom.pl

*Bądź na bieżąco z mapą lekarzy i aptek na stronie
Medycznych Baz Danych FarmaProm.*

WWW.FARMAPROM.PL

WWW.MEDYCZNEBAZYDANYCH.PL

