





## Raport Lekarski FarmaProm nr 11

Od 2006 roku tworzymy technologie, które łączą świat farmacji i medycyny. Budujemy i udostępniamy podmiotom z branży farmaceutycznej bazy danych, analizujemy otoczenie rynkowe, wyciągamy wnioski i wskazujemy kierunki, aby pomagać w realizacji celów biznesowych.

Wypełniając misję integracji branży farmaceutycznej, udostępniamy **jedenasty Raport Lekarski FarmaProm** (dane obrazują stan z dnia 1 października 2023).

Raport dostarcza kluczowych informacji m.in. o liczbie aktywnych lekarzy w Polsce, ich specjalizacji (wyuczonej, wykonywanej i według FarmaProm), a także danych na temat wieku czy miejsca pracy.

Intencja raportu to dostarczenie wiedzy opartej na danych FarmaProm. Nadzędnym celem jest wsparcie procesów zachodzących na rynku farmaceutycznym.

*Każdy kwartalny Raport Lekarski FarmaProm opisuje cztery wybrane przez nas specjalizacje.*





## Definicje



### LEKARZ

Osoba w Medycznych Bazach Danych FarmaProm, która ukończyła studia medyczne i uzyskała w Polsce prawo wykonywania zawodu oraz znane jest miejsce udzielania przez nią świadczeń zdrowotnych (nie dotyczy lekarzy dentyistów).

Baza danych wyróżnia dwa statusy rekordów lekarskich: aktywny i nieaktywny (nadawany wskutek m.in. przejścia na emeryturę lub zgonu).



### SPECJALIZACJA WYUCZONA

Specjalizacja lekarska zdobyta przez lekarza, w wyniku ukończenia szkolenia specjalizacyjnego oraz zdania egzaminu, potwierdzona w rejestrze Naczelnej Izby Lekarskiej.



### SPECJALIZACJA WYKONYWANA

Specjalizacja lekarska, której wykonywanie zadeklarował sam lekarz lub potwierdzono ją bezpośrednio w miejscu jego pracy.



### SPECJALIZACJA WG FARMAPROM

Zdefiniowana w oparciu m.in. o specjalizacje wyuczone i wykonywane przez lekarza oraz aktualne miejsca pracy. Wyznaczamy jedną, "analityczną" Specjalizację wg FarmaProm, uznając, że w jej ramach lekarz udziela najczęściej świadczeń.



*Analizy danych w poniższym raporcie są wykonywane w oparciu o "Specjalizacje wg FarmaProm"*

ZOBACZ NA: [WWW.MEDYCZNEBAZYDANYCH.PL](http://WWW.MEDYCZNEBAZYDANYCH.PL)



## Definicje



### MIEJSCE PRACY

Jest to miejsce udzielania świadczeń zdrowotnych, w którym zatrudniony jest dany lekarz lub którego jest właścicielem. Lekarz może mieć wiele miejsc pracy.

W bazie danych wyróżniamy trzy typy placówek:

- otwarte (np. przychodnie i ich poradnie),
- zamknięte (np. kliniki, szpitale i ich oddziały),
- gabinety prywatne.



### WIEK

Jest estymacją dokonywaną w oparciu o datę ukończenia studiów przez lekarza.



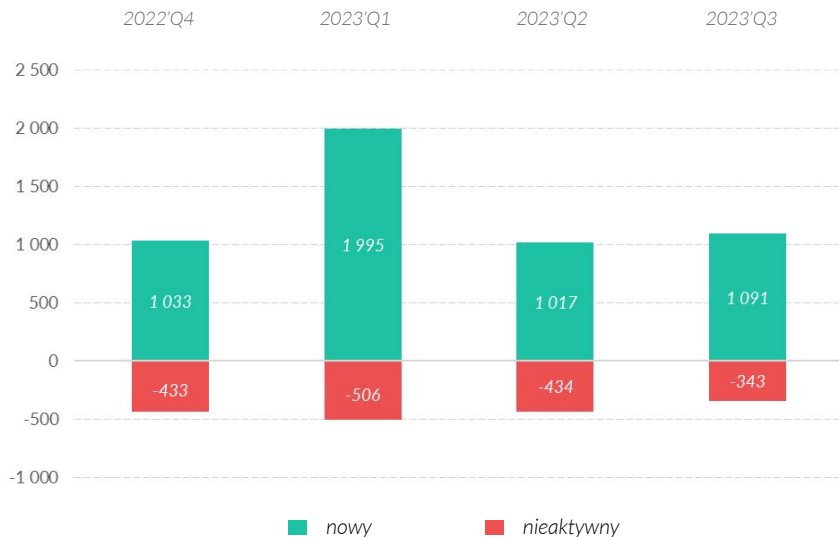
### KONTAKT ZDALNY

Kontakt przedstawicieli branży farmaceutycznej z lekarzem dokonywany na odległość przy wykorzystaniu dedykowanych narzędzi FarmaProm. Realizowany po uzyskaniu zgody wyrażonej za pomocą formularza na stronie <https://medycznebazydanych.pl/zgody>.



# 112 258\*

unikalnych rekordów lekarzy



\* Stan na 01.10.2023

# 6 852\*

nowych lub zawieszonych rekordów  
w ciągu ostatnich 12 miesięcy.

# 3 420

o tyle zwiększyła się liczba aktywnych rekordów  
w bazie w ciągu ostatnich 12 miesięcy.



Bądź na bieżąco!

Po więcej informacji sięgnij do aktualizowanej  
kwartalnie **mapy lekarzy i aptek** dostępnej pod  
adresem: [medycznebazydanych.pl/mapa](https://medycznebazydanych.pl/mapa).



# **UROLOGIA**

*Perspektywa pojedynczej specjalizacji*



Liczba lekarzy w bazie – **urologia** (Specjalizacja wg FarmaProm)

**1 716\***

lekarzy wskazanych jako lekarze  
o specjalizacji urologia wg FarmaProm

**1 782**

lekarzy o specjalizacji **urologia**  
w Medycznej Bazie Danych FarmaProm

w tym:

**1 213**

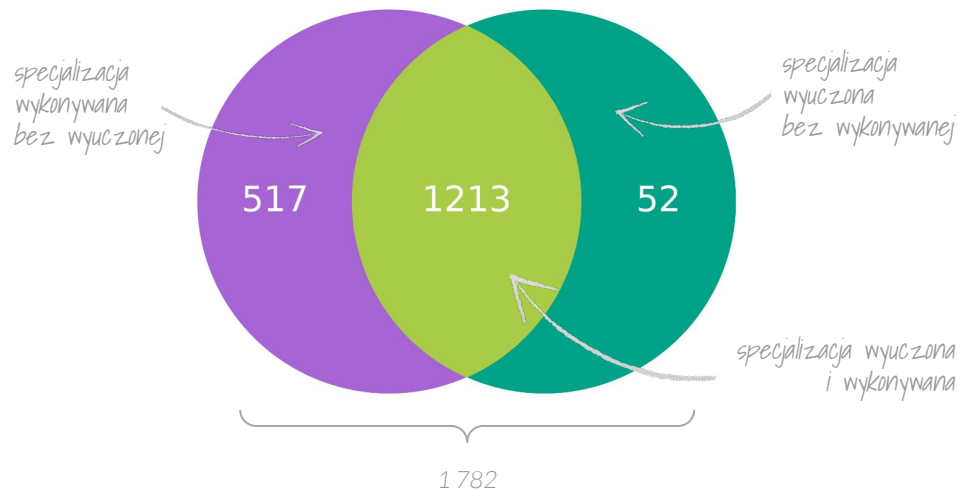
ze specjalizacją **wyuczoną i wykonywaną**

**52**

ze specjalizacją **wyuczoną**

**517**

ze specjalizacją **wykonywaną**



Specjalizacja wg FarmaProm

1716

specjalizacja wykonywana  
lub wyuczona (nie wg FarmaProm)

66



\* Stan na 01.10.2023



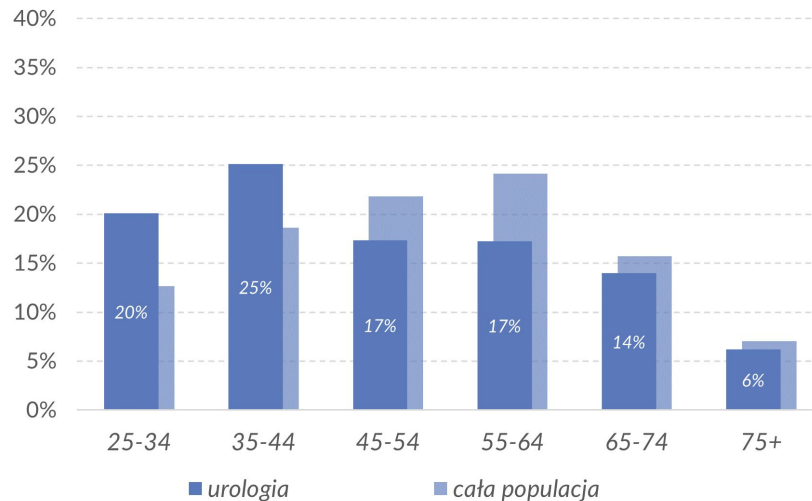
## 9 kobiet

przypada na 100 specjalistów urologii, czyli o 49 **mniej** niż przeciętnie wśród lekarzy wszystkich specjalizacji.

## 3 lata i 6 miesięcy

o tyle **młodszy** jest specjalista urologii od statystycznego lekarza.

Udziały grup wiekowych (wg 10-letnich okresów) w populacji  
– wybrani specjaliści na tle wszystkich lekarzy



Wśród lekarzy ze specjalizacją urologia **nadwyżkę** specjalistów nad liczbą lekarzy całej populacji obserwujemy w przedziale wiekowym **25-44** lata. Grupy specjalistów mniej liczne od całej populacji występują głównie w starszych grupach wiekowych, tj. **45-75+**. Najwięcej kobiet na 100 specjalistów (**29**) przypada wśród lekarzy urologii w przedziale wiekowym **25-34** lata.

Udział lekarzy, którzy osiągnęli wiek emerytalny, wynosi **21,01%**.





## Liczba specjalizacji – urologia (Specjalizacja wg FarmaProm)

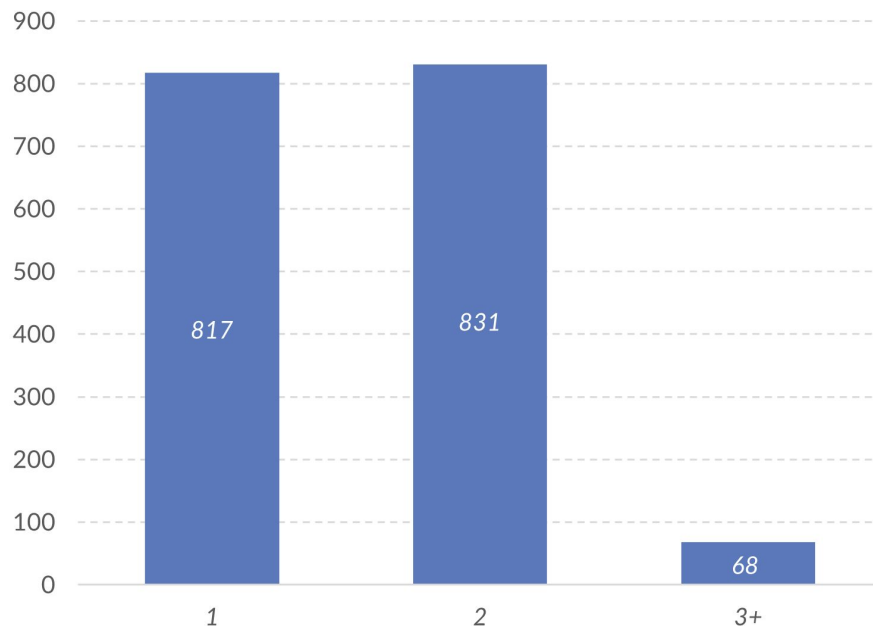
Wśród specjalistów urologii (1 782) 52,4% posiada więcej niż 1 specjalizację.

Blisko **89%** spośród lekarzy urologii, posiadających co najmniej 2 specjalizacje, posiada także specjalizację z **chirurgii ogólnej**.

Kolejnymi, najczęściej występującymi specjalizacjami (wyuczonymi lub wykonywanymi) w tej grupie są **chirurgia dziecięca** (3,4%), **położnictwo i ginekologia** (1,9%) i **choroby wewnętrzne** (1,8%).

Na piątej pozycji listy współwystępujących specjalizacji lekarzy urologii znajduje się specjalizacja z **medycyny rodzinnej** (1,7%).

Liczba specjalizacji (wyuczonych lub wykonywanych)



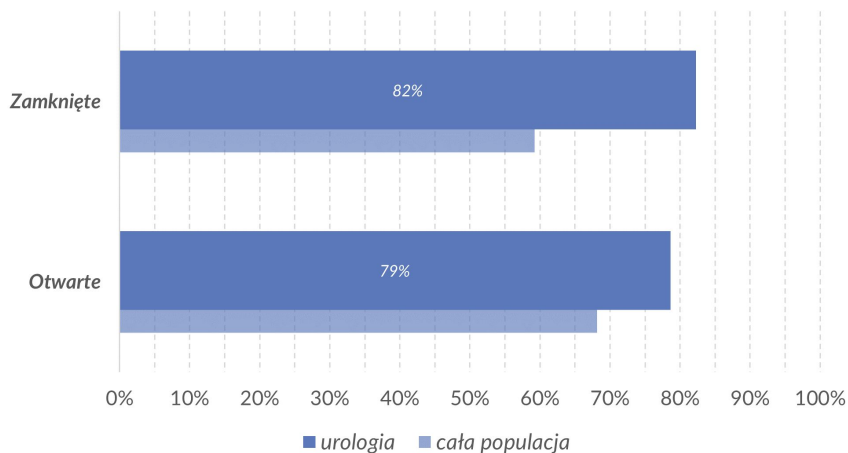


## Miejsca pracy – urologia (Specjalizacja wg FarmaProm)

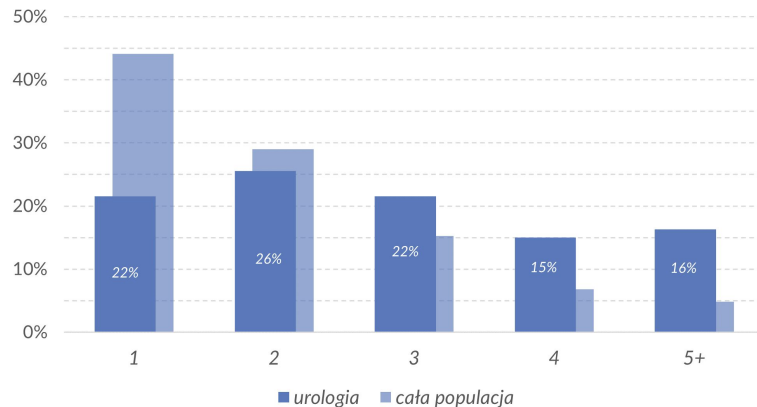
Wśród lekarzy ze specjalizacją urologia ok. **82%** pracuje w **co najmniej 1** placówce typu **zamkniętego** (23 p.p. ↑).

Ponad trzy czwarte lekarzy urologii (**79%**) posiada **otwarte** miejsce pracy – jest to **10 p.p. więcej** niż w całej populacji lekarzy w bazie FarmaProm.

Typy placówek



Liczba miejsc pracy



Statystyczny lekarz urolog posiada **więcej** miejsc pracy niż przeciętny lekarz (z całej populacji).

**22%** specjalistów posiada **tylko 1** miejsce pracy (23 p.p. ↓).

**26%** lekarzy udziela świadczeń w **2** placówkach.

Natomiast pozostała grupa analizowanych specjalistów (**52%**) posiada **3 i więcej** miejsc pracy (26 p.p. ↑).



## Zmiana miejsc pracy – urologia (Specjalizacja wg FarmaProm)



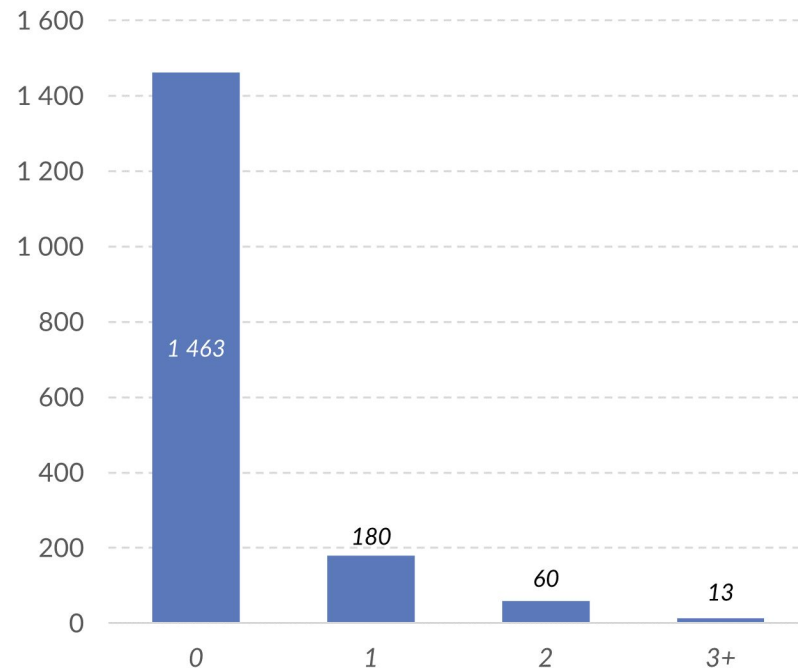
**14,7%**

spośród analizowanych medyków zmieniło\* zatrudnienie przynajmniej raz w ostatnich 12 miesiącach.

Dla **71%** spośród lekarzy zmieniających miejsce pracy była to wyłącznie jedna zmiana, chociaż najaktywniejsi dokonali **5 zmian**.

\* **zmiana** – odejście z dotychczasowego miejsca pracy lub rozpoczęcie pracy w nowej placówce.

Zmiana miejsc pracy





# **GASTROENTEROLOGIA**

*Perspektywa pojedynczej specjalizacji*



Liczba lekarzy w bazie – **gastroenterologia** (Specjalizacja wg FarmaProm)

1 428\*

lekarzy wskazanych jako lekarze  
o specjalizacji gastroenterologia wg FarmaProm

1 937

lekarzy o specjalizacji **gastroenterologia**  
w Medycznej Bazie Danych FarmaProm

w tym:

886

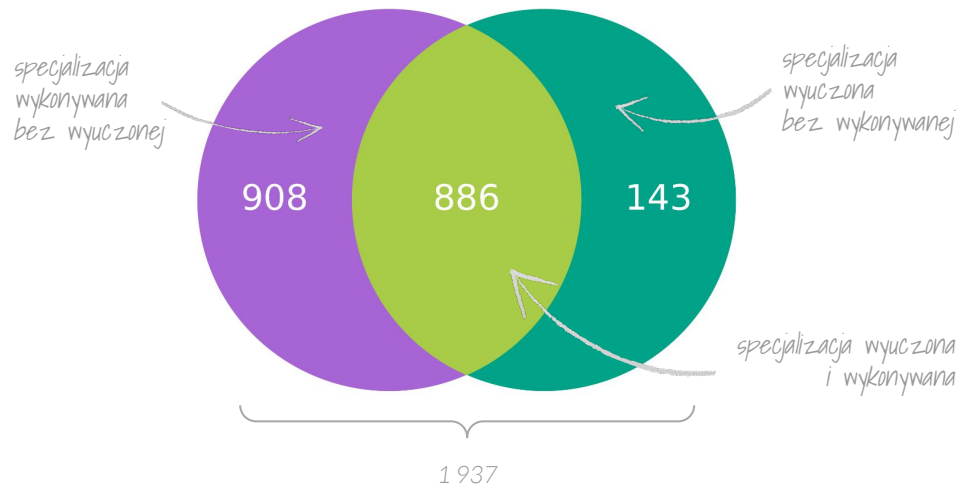
ze specjalizacją **wyuczoną i wykonywaną**

143

ze specjalizacją **wyuczoną**

908

ze specjalizacją **wykonywaną**



Specjalizacja wg FarmaProm

1 428

specjalizacja wykonywana  
lub wyuczona (nie wg FarmaProm)

509



\* Stan na 01.10.2023



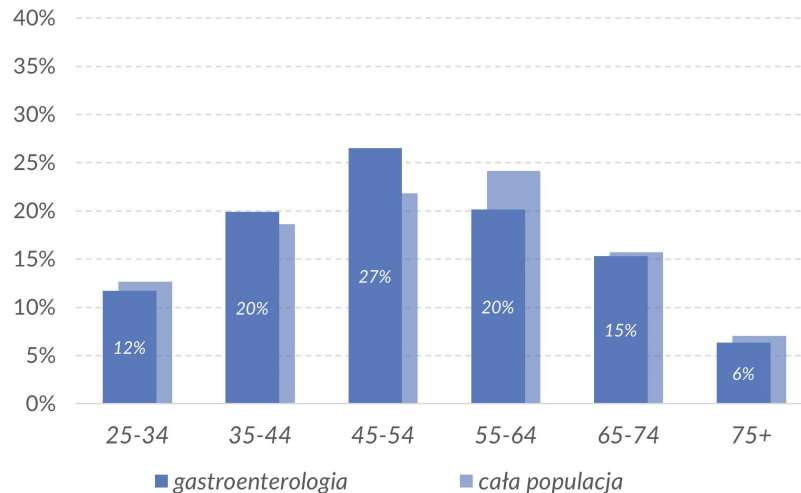
## 41 kobiet

przypada na 100 specjalistów gastroenterologii, czyli o 17 **mniej** niż przeciętnie pośród lekarzy wszystkich specjalizacji.

## 8 miesięcy

o tyle **młodszy** jest specjalista gastroenterologii od statystycznego lekarza.

Udziały grup wiekowych (wg 10-letnich okresów) w populacji  
– wybrani specjaliści na tle wszystkich lekarzy



Analizując lekarzy gastroenterologii, **młodsze grupy wiekowe** reprezentują **przewagę** nad liczebnością lekarzy całej populacji. Największa **nadwyżka** jest widoczna w grupie wiekowej **45-54** (5 p.p. ↑). Najwięcej kobiet na 100 specjalistów (**27**) przypada wśród lekarzy gastroenterologii w przedziale wiekowym **45-54** lata. Między najmłodszymi specjalistami a lekarzami w wieku **35-44** lata obserwujemy **lukę pokoleniową**, która jest zapewne kontynuacją luki między starszą grupą wiekową (tj. 35-44 vs. 45-54).

Udział lekarzy, którzy osiągnęli wiek emerytalny, wynosi **24,87%**.



Liczba specjalizacji – **gastroenterologia** (Specjalizacja wg FarmaProm)

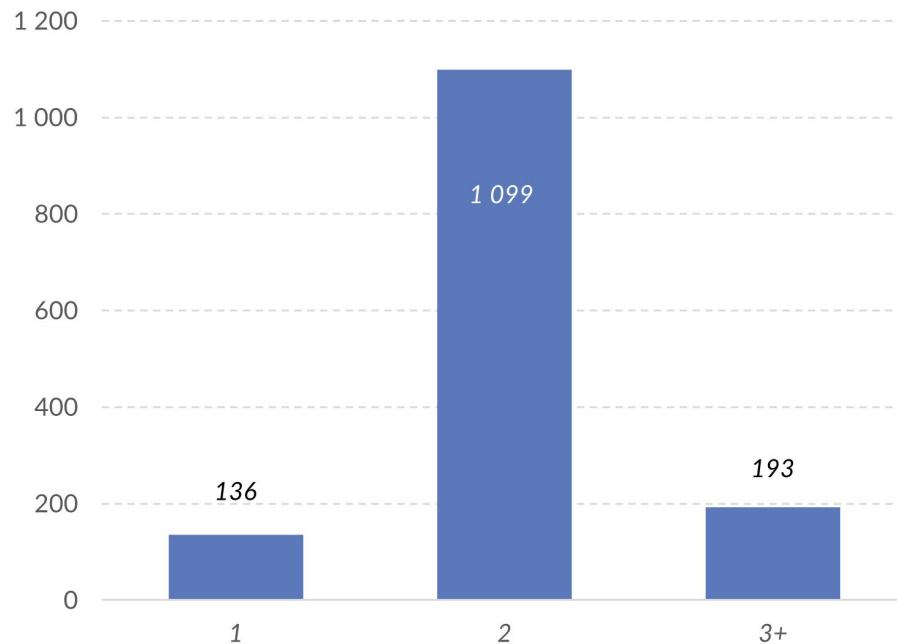
Wśród specjalistów gastroenterologii (1 937), aż **90,5%** posiada więcej niż 1 specjalizację.

Około **87,9%** spośród lekarzy gastroenterologii posiadających co najmniej 2 specjalizacje, posiada także specjalizację z **chorób wewnętrznych**.

Kolejnymi, najczęściej występującymi specjalizacjami (wycuczonymi lub wykonywanymi) w tej grupie są **chirurgia ogólna** (8,4%), **pediatria** (3,1%) i **hepatologia** (2,3%).

Na piątej pozycji listy współwystępujących specjalizacji lekarzy gastroenterologów znajduje się specjalizacja z **chorób zakaźnych** (2,0%).

Liczba specjalizacji (wycuczonych lub wykonywanych)



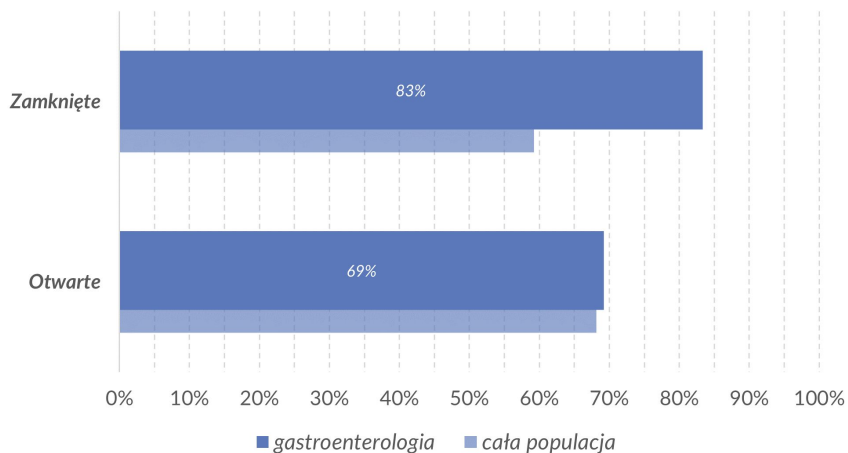


## Miejsca pracy – **gastroenterologia** (Specjalizacja wg FarmaProm)

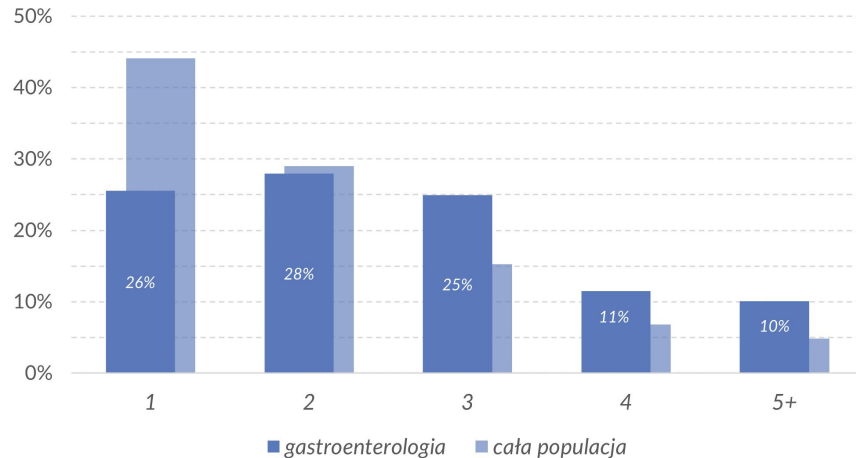
Wśród lekarzy ze specjalizacją gastroenterologia **83%** pracuje w **co najmniej 1** placówce typu **zamkniętego** (24 p.p. ↑).

Około **69%** lekarzy gastroenterologii posiada **otwarte** miejsce pracy – jest to o **1 p.p. mniej** niż w całej populacji lekarzy w bazie FarmaProm.

Typy placówek



Liczba miejsc pracy



Statystyczny gastroenterolog posiada **większą** liczbę miejsc pracy niż przeciętny lekarz (z całej populacji).

**26%** specjalistów posiada **tylko 1** miejsce pracy (19 p.p. ↓).

**28%** lekarzy udziela świadczeń w **2** placówkach.

Natomiast pozostała grupa analizowanych specjalistów (**46%**) posiada **3 i więcej** miejsc pracy (20 p.p. ↑).





## Zmiana miejsc pracy – **gastroenterologia** (Specjalizacja wg FarmaProm)



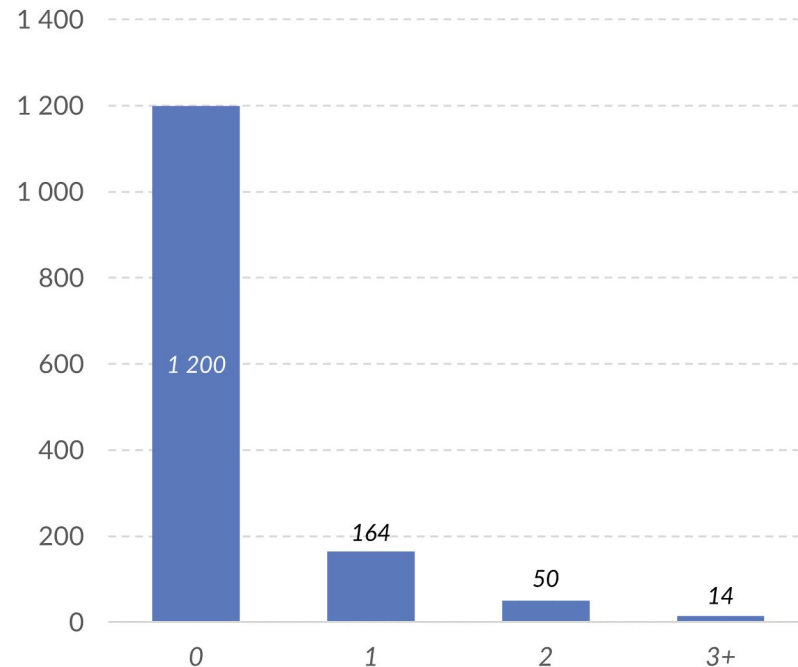
**16,0%**

spośród analizowanych medyków zmieniło\* zatrudnienie przynajmniej raz w ostatnich 12 miesiącach.

Dla **72%** spośród lekarzy zmieniających miejsce pracy była to wyłącznie jedna zmiana, chociaż najaktywniejsi dokonali **4 zmian**.

\* **zmiana** – odejście z dotychczasowego miejsca pracy lub rozpoczęcie pracy w nowej placówce.

Zmiana miejsc pracy





# **NEUROLOGIA**

*Perspektywa pojedynczej specjalizacji*



Liczba lekarzy w bazie – **neurologia** (Specjalizacja wg FarmaProm)

**4 240\***

lekarzy wskazanych jako lekarze  
o specjalizacji neurologia wg FarmaProm

**4 617**

lekarzy o specjalizacji **neurologia**  
w Medycznej Bazie Danych FarmaProm

w tym:

**3 557**

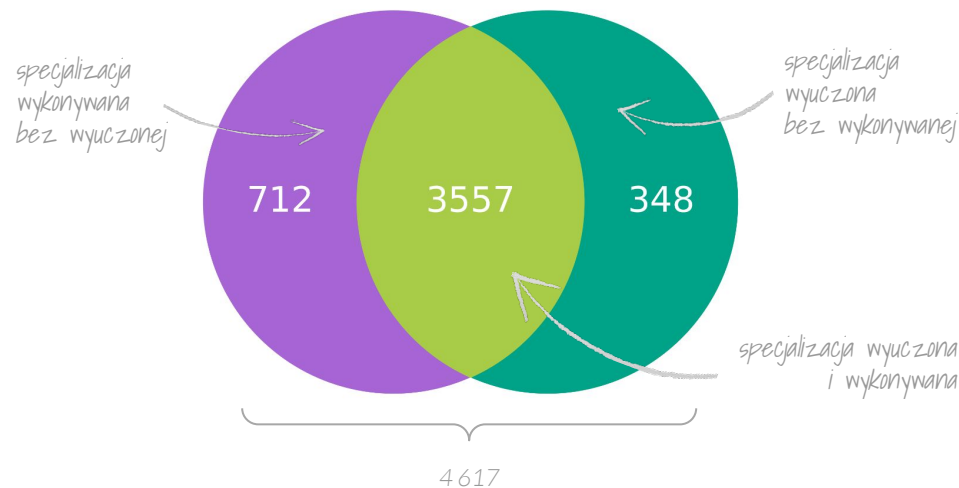
ze specjalizacją **wyuczoną i wykonywaną**

**348**

ze specjalizacją **wyuczoną**

**712**

ze specjalizacją **wykonywaną**



Specjalizacja wg FarmaProm

4 240

specjalizacja wykonywana  
lub wyuczona (nie wg FarmaProm)

377



\* Stan na 01.10.2023



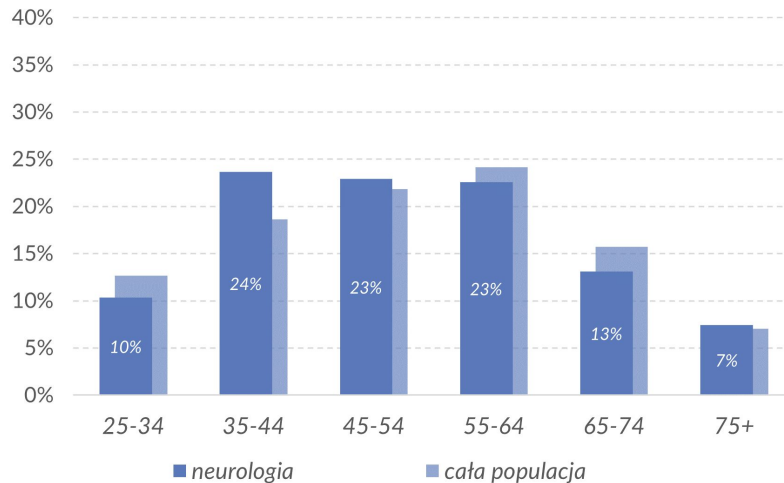
## 69 kobiet

przypada na 100 specjalistów neurologii, czyli o 11 **więcej** niż przeciętnie wśród lekarzy wszystkich specjalizacji.

## 6 miesięcy

o tyle **młodszy** jest specjalista neurologii od statystycznego lekarza.

Udziały grup wiekowych (wg 10-letnich okresów) w populacji  
– wybrani specjaliści na tle wszystkich lekarzy



Wśród lekarzy ze specjalizacją neurologia **największą nadwyżkę** nad liczbą lekarzy całej populacji obserwujemy w przedziale wiekowym **35-44**. Grupy wiekowe neurologów **35-64** lata są porównywalnie liczne. Podobnie jak w przypadku pozostałych analizowanych specjalizacji, również tutaj obserwujemy **lukę pokoleniową** między specjalistami w wieku **25-34** oraz **35-44** lata. Najwięcej kobiet (**26**) na 100 specjalistów występuje w przedziale wiekowym **35-44** lata.

Udział lekarzy, którzy osiągnęli wiek emerytalny, wynosi **27,99%**.



## Liczba specjalizacji – **neurologia** (Specjalizacja wg FarmaProm)

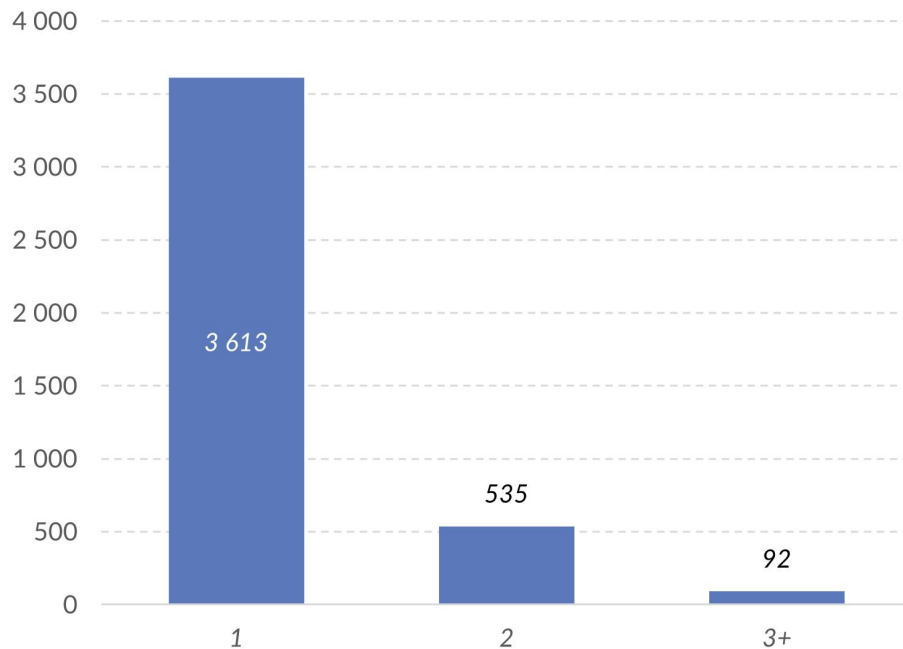
Wśród specjalistów neurologii (4 617) niespełna 15% posiada więcej niż 1 specjalizację.

Prawie **22%** spośród lekarzy neurologii, posiadających co najmniej 2 specjalizacje, posiada także specjalizację z **rehabilitacji medycznej**.

Kolejnymi, najczęściej występującymi specjalizacjami (wyuczonymi lub wykonywanymi) w tej grupie są **choroby wewnętrzne** (14,4%), **neurologia dziecięca** (8,9%) i **medycyna rodzinna** (7,5%).

Na piątej pozycji listy współwystępujących specjalizacji lekarzy neurologów znajduje się specjalizacja z **medycyny pracy** (6,4%).

Liczba specjalizacji (wyuczonych lub wykonywanych)



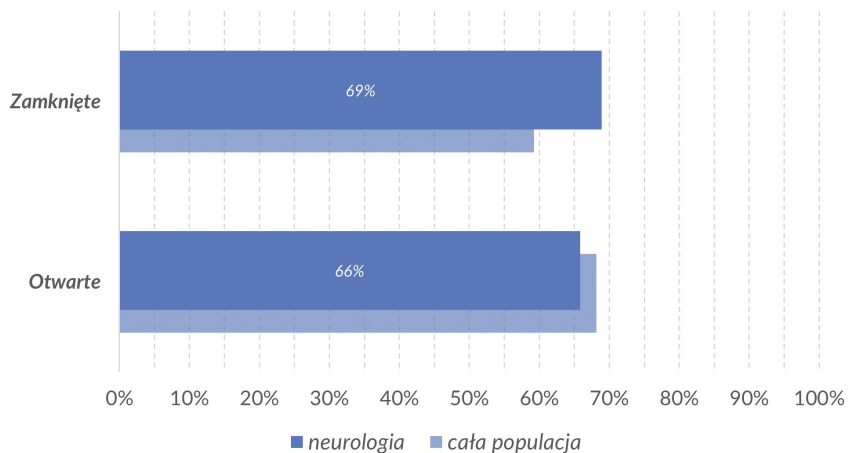


## Miejsca pracy – **neurologia** (Specjalizacja wg FarmaProm)

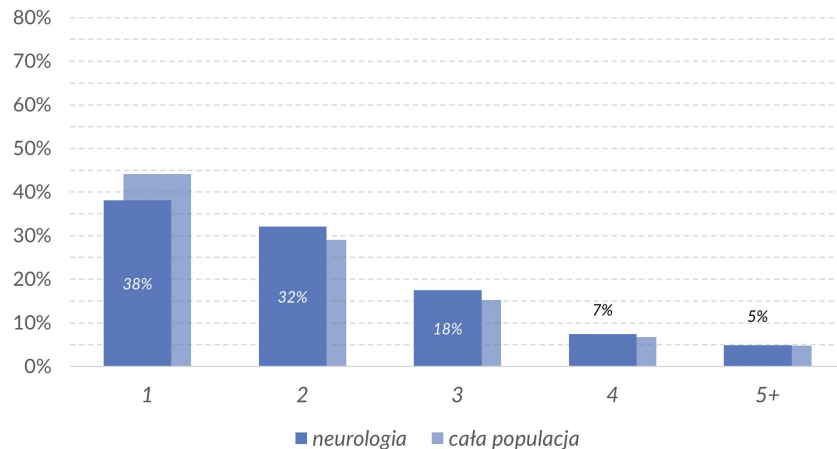
Wśród lekarzy ze specjalizacją neurologia **69%** pracuje w **co najmniej 1** placówce typu **zamkniętego** (10 p.p. ↑).

Niespełna **66%** lekarzy neurologów posiada **otwarte** miejsce pracy – jest to o **2 p.p. mniej** niż w całej populacji lekarzy w bazie FarmaProm.

Typy placówek



Liczba miejsc pracy



Statystyczny lekarz neurologii posiada **porównywalną** liczbę miejsc pracy co przeciętny lekarz (z całej populacji).

**38%** specjalistów posiada **tylko 1** miejsce pracy (6 p.p. ↓).

**32%** lekarzy udziela świadczeń w **2** placówkach.

Pozostała grupa analizowanych specjalistów (**30%**) posiada **3 i więcej** miejsc pracy (3 p.p. ↑).



## Zmiana miejsc pracy – **neurologia** (Specjalizacja wg FarmaProm)



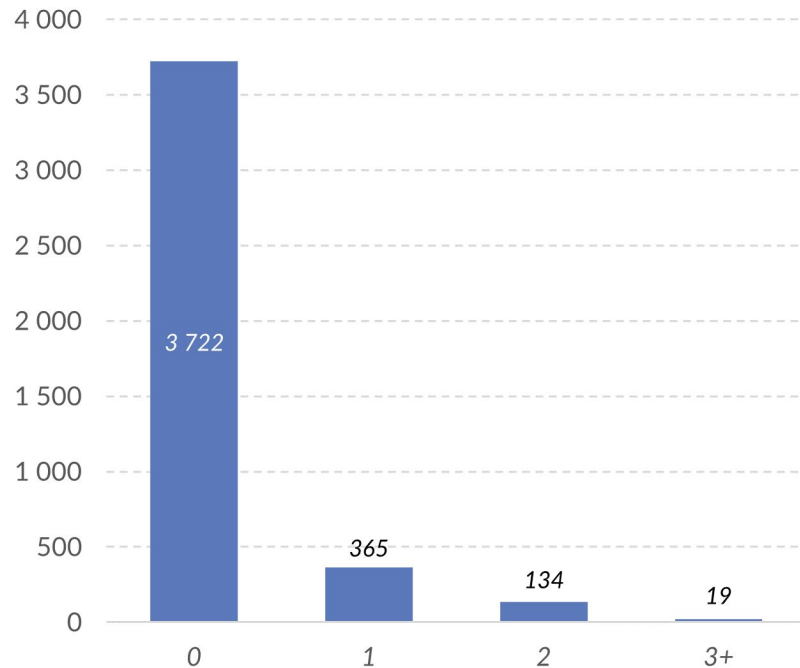
**12,2%**

spośród analizowanych medyków zmieniło\* zatrudnienie przynajmniej raz w ostatnich 12 miesiącach.

Dla **70%** spośród lekarzy zmieniających miejsce pracy była to wyłącznie jedna zmiana, chociaż najaktywniejsi dokonali **6 zmian**.

\* **zmiana** – odejście z dotychczasowego miejsca pracy lub rozpoczęcie pracy w nowej placówce.

Zmiana miejsc pracy





# **NEONATOLOGIA**

*Perspektywa pojedynczej specjalizacji*





Liczba lekarzy w bazie – **neonatologia** (Specjalizacja wg FarmaProm)

# 1 331\*

lekarzy wskazanych jako lekarze  
o specjalizacji neonatologia wg FarmaProm

## 1 820

lekarzy o specjalizacji **neonatologia**  
w Medycznej Bazie Danych FarmaProm

w tym:

### 831

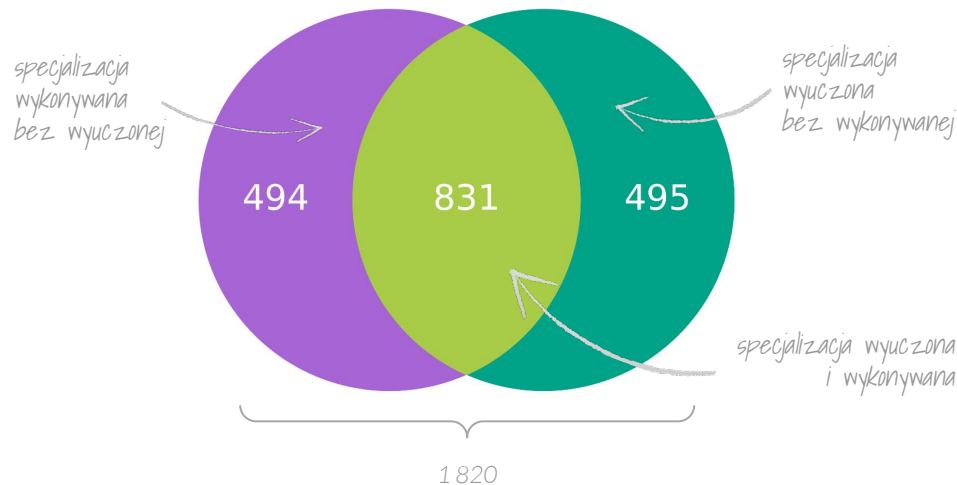
ze specjalizacją **wyuczoną i wykonywaną**

### 495

ze specjalizacją **wyuczoną**

### 494

ze specjalizacją **wykonywaną**



Specjalizacja wg FarmaProm

1 331

specjalizacja wykonywana  
lub wyuczona (nie wg FarmaProm)

489



\* Stan na 01.10.2023



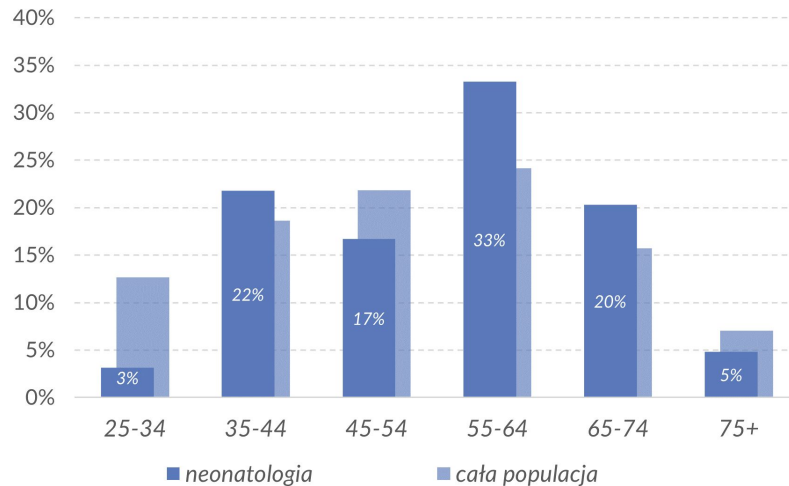
## 85 kobiet

przypada na 100 specjalistów neonatologii, czyli o 27 **więcej** niż przeciętnie wśród lekarzy wszystkich specjalizacji.

## 2 lata i 8 miesięcy

o tyle **starszy** jest specjalista neonatologii od statystycznego lekarza.

Udziały grup wiekowych (wg 10-letnich okresów) w populacji – wybrani specjaliści na tle wszystkich lekarzy



Grupy specjalistów neonatologii w przedziałach wiekowych **25-34**, **45-54** oraz **75+** są **mniej** liczne niż cała populacja. **Najmłodszy** neonatolog reprezentują grupę ponad **4-krotnie mniejszą** od całej populacji lekarzy. **Największa nadwyżka** specjalistów występuje w grupie **55-65**. Obserwujemy dwie bardzo wyraźne **luki pokoleniowe** – między neonatologami w wieku **25-34** a **35-44** (ponad **7-krotnie mniejsza** grupa tych młodszych) oraz **45-54** a **55-64** lata (prawie **2-krotnie większa** grupa tych starszych). Tak duże różnice w liczbie specjalistów neonatologii z pewnością zostaną zauważone na rynku lekarzy. Udział lekarzy, którzy osiągnęli wiek emerytalny, wynosi **40,15%**.



## Liczba specjalizacji – **neonatologia** (Specjalizacja wg FarmaProm)

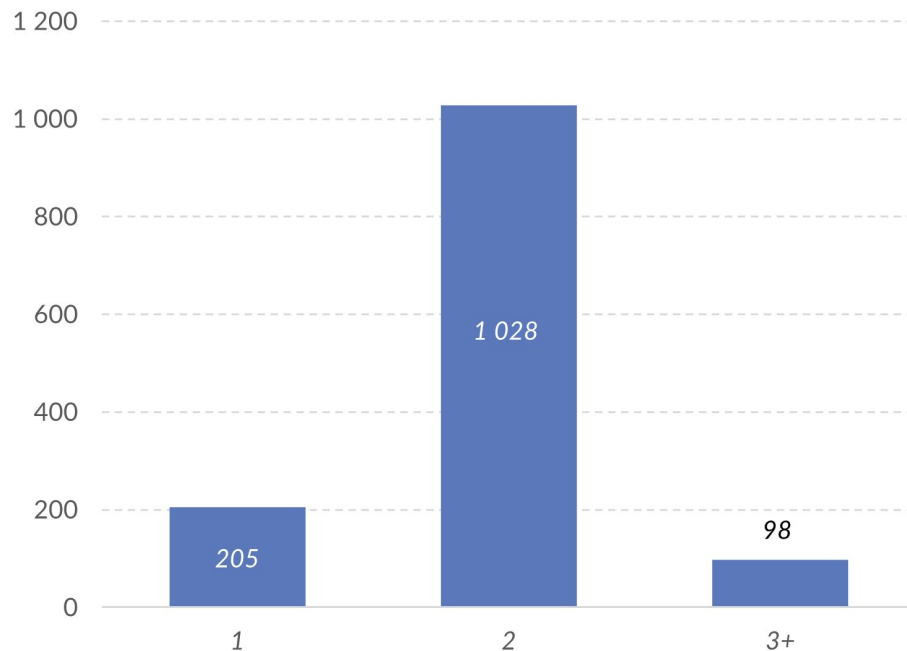
Wśród specjalistów neonatologów (1 820) aż 84,6% posiada więcej niż 1 specjalizację.

Ponad 99% spośród lekarzy neonatologii posiadających co najmniej 2 specjalizacje, posiada także specjalizację z **pediatrii**.

Kolejnymi, najczęściej występującymi specjalizacjami (wyuczonymi lub wykonywanymi) w tej grupie są **medycyna rodzinna** (2,3%), **anestezjologia i intensywne terapie** (2,3%) i **choroby wewnętrzne** (0,6%).

Na piątej pozycji listy współwystępujących specjalizacji lekarzy neonatologii znajduje się specjalizacja z **rehabilitacji medycznej** (0,5%).

Liczba specjalizacji (wyuczonych lub wykonywanych)



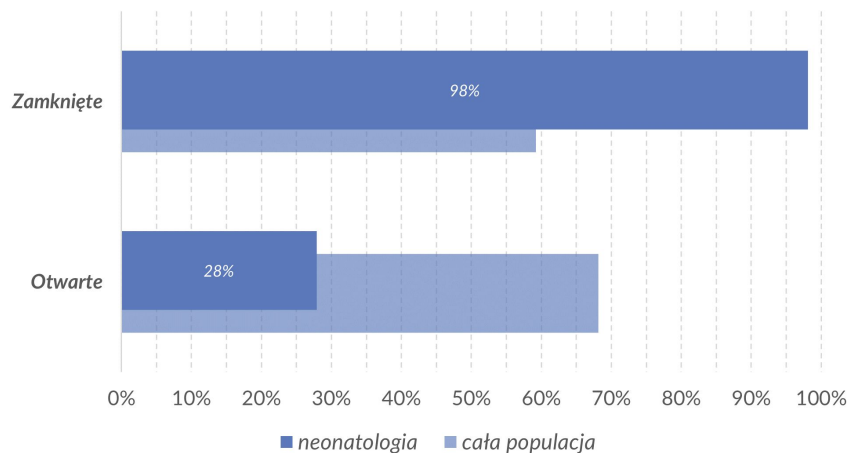


## Miejsca pracy – neonatologia (Specjalizacja wg FarmaProm)

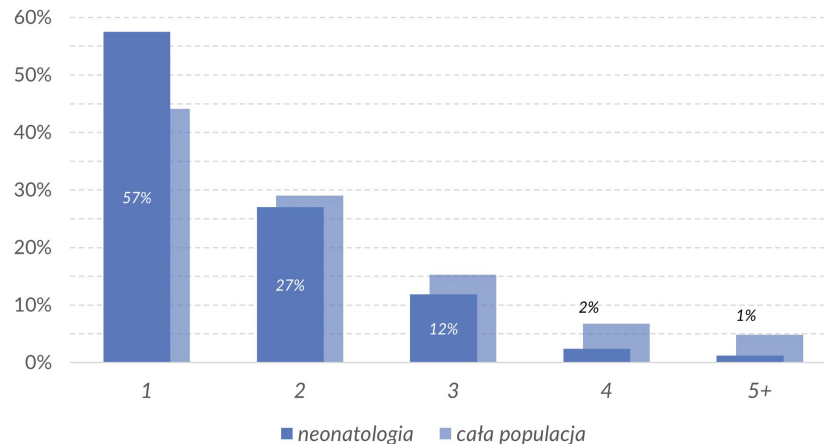
Wśród lekarzy ze specjalizacją neonatologia aż **98%** pracuje w **co najmniej 1** placówce typu **zamkniętego** (39 p.p. ↑).

Blisko **28%** lekarzy neonatologów posiada **otwarte** miejsca pracy – jest to o **40 p.p. mniej** niż w całej populacji lekarzy w bazie FarmaProm.

Typy placówek



Liczba miejsc pracy



Statystyczny lekarz neonatologii posiada **porównywalną** liczbę miejsc pracy co przeciętny lekarz (z całej populacji).

**57%** specjalistów posiada **tylko 1** miejsce pracy (13 p.p. ↑).

**27%** lekarzy udziela świadczeń w **2** placówkach.

Natomiast pozostała grupa analizowanych specjalistów (**16%**) posiada **3 i więcej** miejsc pracy (11 p.p. ↓).



## Zmiana miejsc pracy – **neonatologia** (Specjalizacja wg FarmaProm)



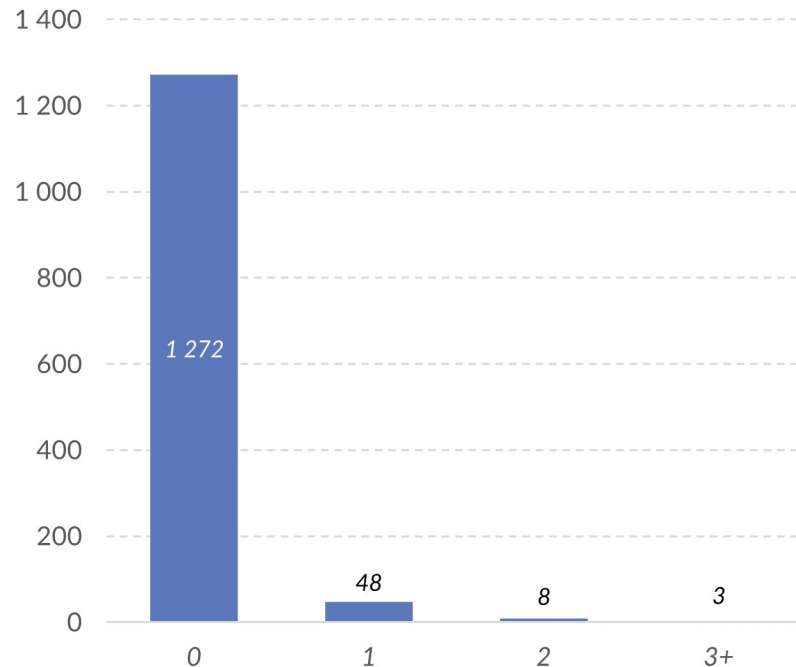
**4,4%**

spośród analizowanych medyków zmieniło\* zatrudnienie przynajmniej raz w ostatnich 12 miesiącach.

Dla **81%** spośród lekarzy zmieniających miejsce pracy była to wyłącznie jedna zmiana, chociaż najaktywniejsi dokonali **5 zmian**.

\* **zmiana** – odejście z dotychczasowego miejsca pracy lub rozpoczęcie pracy w nowej placówce.

Zmiana miejsc pracy





## Mapa lekarzy i aptek – Medyczne Bazy Danych

REJESTRACJA MAPA LEKARZY I APTEK OFERTA KONTAKT

### Interaktywna mapa lekarzy i aptek

Źródło wiedzy o lekarzach i aptekach w Polsce

Pierwsza w Polsce interaktywna i regularnie aktualizowana mapa dostarczająca informacje na temat liczby lekarzy i aptek z podziałem na specjalizacje oraz województwa.

Alergologia

Wszystkie województwa

**Alergologia**  
**Wszystkie województwa**

Pracujący lekarze o:  
Specjalizacji wyszczególnionej / wykonywanej 1621  
Specjalizacji wg FarmaProm\* 1018

Dane wg FarmaProm Medyczne Bazy Danych. Ostatnia aktualizacja: 06.2023 (według informacji w regulaminie).

Nie znalazłeś interesującej Cię specjalizacji lub potrzebujesz informacji o innych specjalizacjach rynku medycznego? Skontaktuj się z nami i uzyskaj dostęp do pełnej bazy danych i naszej oferty biznesowej.

Apteki

Wszystkie województwa

**Apteki**  
**Wszystkie województwa**

Działające apteki

Apteki otwarte	11601
Punkty apteczne	842
Apteki szpitalne	1112

Wyświetl mapę



WYDAWCA RAPORTU:



FarmaProm Medyczne Bazy Danych Sp. z o.o.  
ul. Radzikowskiego 43  
31-315 Kraków

T: +48 (12) 290 99 00  
M: biuro@farmaprom.pl

*Bądź na bieżąco z mapą lekarzy i aptek na stronie  
Medycznych Baz Danych FarmaProm.*

[WWW.FARMAPROM.PL](http://WWW.FARMAPROM.PL)

[WWW.MEDYCZNEBAZYDANYCH.PL](http://WWW.MEDYCZNEBAZYDANYCH.PL)

*FarmaProm Polska. Wszystkie prawa zastrzeżone*

*Wydawca raportu, tj. FarmaProm Polska, nie ponosi odpowiedzialności za ewentualne konsekwencje i rezultaty działań biznesowych podjętych w oparciu o zaprezentowane treści. Korzystając z zawartych w raporcie danych, należy zwrócić uwagę na datę publikacji i ostatniej aktualizacji treści.*



*Dołącz do nas!*

