





Raport Lekarski FarmaProm nr 4

Od 2006 roku tworzymy technologie, które łączą świat farmacji i medycyny. Budujemy i udostępniamy podmiotom z branży farmaceutycznej bazy danych, analizujemy otoczenie rynkowe, wyciągamy wnioski i wskazujemy kierunki, aby pomagać w realizacji celów biznesowych.

Wypełniając misję integracji branży farmaceutycznej, udostępniamy **czwarty Raport Lekarski FarmaProm** (dane obrazują stan z dnia 1 stycznia 2022).

Raport dostarcza kluczowych informacji m.in. o liczbie aktywnych lekarzy w Polsce, ich specjalizacji (wyuczonej, wykonywanej i [według FarmaProm](#)), a także danych na temat wieku czy miejsca pracy.

Intencją raportu to dostarczenie wiedzy opartej na danych FarmaProm. Nadrzędnym celem jest wsparcie procesów zachodzących na rynku farmaceutycznym.

Każdy kwartalny Raport Lekarski FarmaProm opisuje cztery wybrane przez nas specjalizacje.





Definicje



LEKARZ

Osoba w medycznych bazach danych FarmaProm, która ukończyła studia medyczne i uzyskała w Polsce prawo wykonywania zawodu oraz znane jest miejsce udzielania przez nią świadczeń zdrowotnych (nie dotyczy lekarzy dentyistów).

Baza danych wyróżnia dwa statusy rekordów lekarskich: aktywny i nieaktywny (nadawany wskutek m.in. przejścia na emeryturę lub zgonu).

Analizy danych w poniższym raporcie są wykonywane w oparciu o "specjalizacje wg FarmaProm"



SPECJALIZACJA WYUCZONA

Specjalizacja lekarska zdobyta przez lekarza, w wyniku ukończenia szkolenia specjalizacyjnego oraz zdania egzaminu, potwierdzona w rejestrze Naczelnej Izby Lekarskiej.



SPECJALIZACJA WYKONYWANA

Specjalizacja lekarska, której wykonywanie zadeklarował sam lekarz lub potwierdzono ją bezpośrednio w miejscu pracy lekarza.



SPECJALIZACJA WG FARMAPROM

Zdefiniowana w oparciu m.in. o specjalizacje wyuczone i wykonywane przez lekarza oraz aktualne miejsca pracy. Wyznaczamy jedną, "analityczną" specjalizację wg FarmaProm, uznając, że w jej ramach lekarz udziela najwięcej świadczeń.



MIEJSCE PRACY

Jest to miejsce udzielania świadczeń zdrowotnych, które zatrudnia danego lekarza lub lekarz jest jego właścicielem. Lekarz może posiadać wiele miejsc pracy.

W bazie danych wyróżniamy trzy typy placówek:

- otwarte (np. przychodnie i ich poradnie),
- zamknięte (np. kliniki, szpitale i ich oddziały),
- gabinety prywatne.



WIEK

Jest estymacją dokonywaną w oparciu o datę ukończenia studiów przez lekarza.



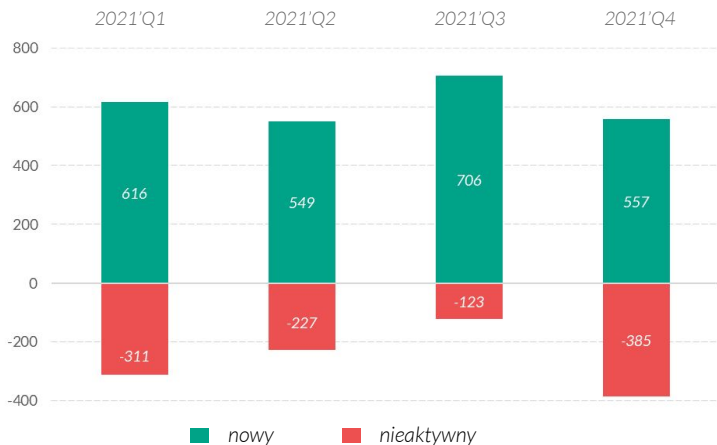
KONTAKT ZDALNY

Kontakt przedstawicieli branży farmaceutycznej z lekarzem dokonywany na odległość, przy wykorzystaniu dedykowanych narzędzi FarmaProm. Realizowany po uzyskaniu zgody wyrażonej za pomocą formularza na stronie <https://medycznebazydanych.pl/zgody>.



106 308*

unikalnych rekordów lekarzy



3 474*

nowych lub zawieszonych rekordów
w ciągu ostatnich 12 miesięcy.

1 382

o tyle zwiększyła się liczba aktywnych rekordów w bazie
w ciągu ostatnich 12 miesięcy.



Bądź na bieżąco!

Po więcej informacji sięgnij do aktualizowanej
kwartalnie [mapy lekarzy i aptek](#), dostępnej pod
adresem: medycznebazydanych.pl/mapa.



POŁOŻNICTWO I GINEKOLOGIA

Perspektywa pojedynczej specjalizacji



Liczba lekarzy w bazie – **położnictwo i ginekologia** (specjalizacja wg FarmaProm)

7 464*

lekarzy wskazanych
jako **ginekologów** wg FarmaProm

7 917

liczba lekarzy o specjalizacji **ginekologia**
w Medycznej Bazie Danych FarmaProm

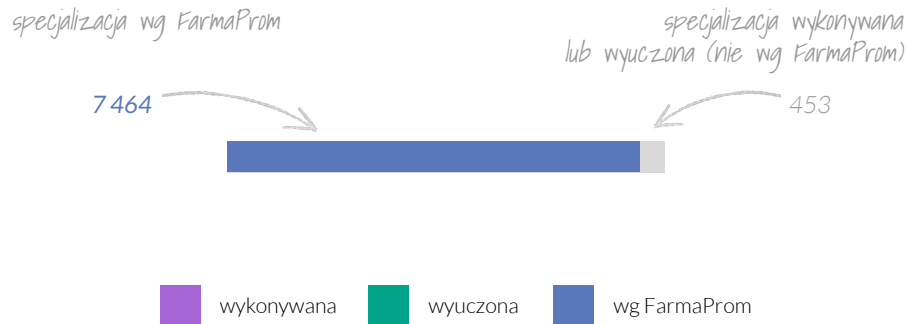
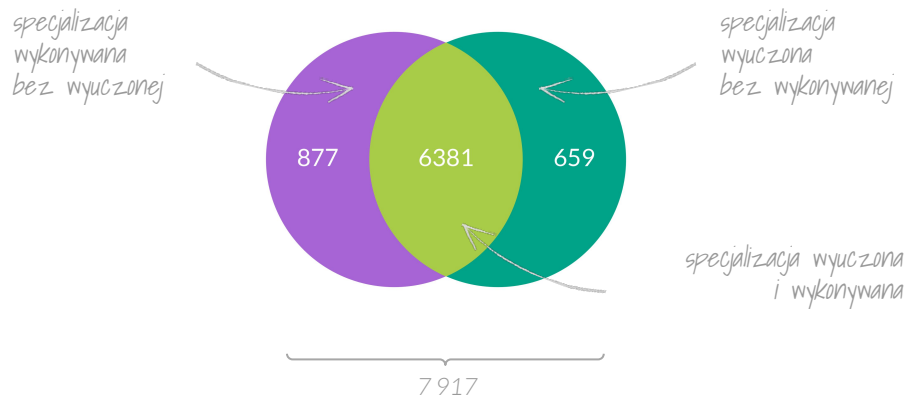
w tym:

7 040

ze specjalizacją **wyuczoną**

7 258

ze specjalizacją **wykonywaną**



*Stan na 01.01.2022



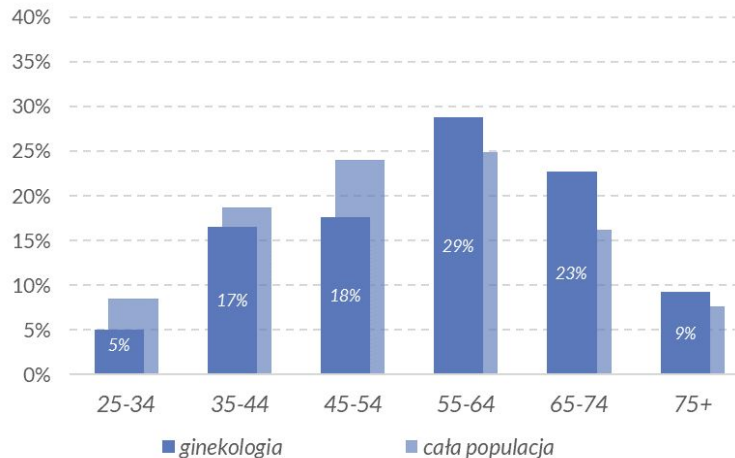
44 kobiety

przypadają na 100 specjalistów ginekologii, czyli o 14 mniej niż przeciętnie wśród lekarzy wszystkich specjalizacji.

3 lata i 2 miesiące

o tyle starszy jest specjalista ginekologii od statystycznego lekarza.

Udziały grup wiekowych (wg 10-letnich okresów) w populacji – wybrani specjaliści na tle wszystkich lekarzy



Wśród lekarzy ze specjalizacją ginekologia, najliczniejszą grupę stanowią lekarze w wieku 55-64.

Udział lekarzy, którzy osiągnęli wiek emerytalny, wynosi ponad 37%.



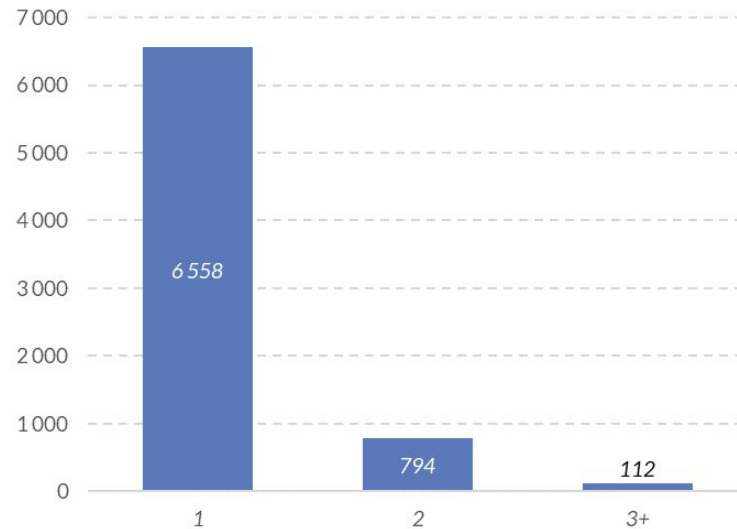
Liczba specjalizacji – **położnictwo i ginekologia** (specjalizacja wg FarmaProm)

**Wśród specjalistów ginekologii (7 464),
1,5% posiada więcej niż 2 specjalizacje.**

Około 20% spośród ginekologów posiadających
co najmniej 2 specjalizacje, posiada także specjalizację
z endokrynologii.

Kolejną najczęściej występującą specjalizacją wyuczoną lub
wykonywaną w tej grupie jest ginekologia onkologiczna (2%).

Liczba specjalizacji (wyuczonych lub wykonywanych)



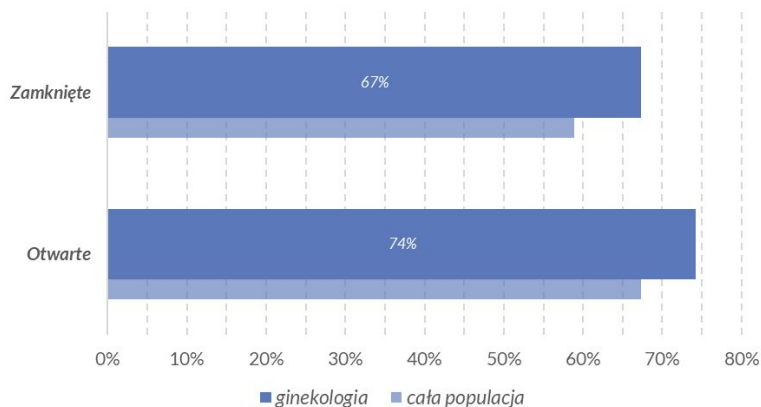


Miejsca pracy – **położnictwo i ginekologia** (specjalizacja wg FarmaProm)

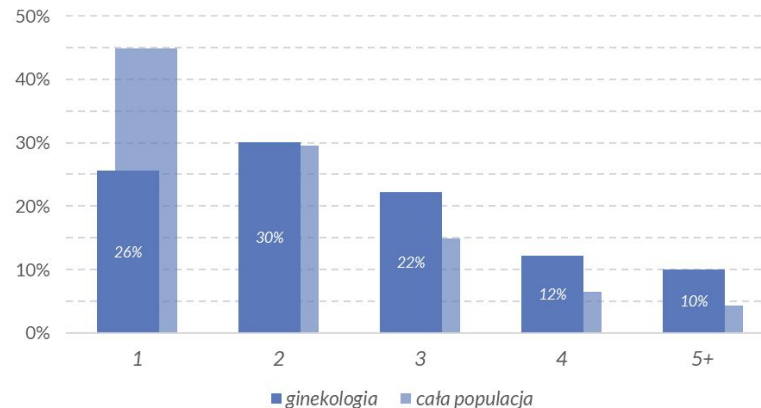
Wśród lekarzy ze specjalizacją ginekologia, ponad 2/3 pracuje w co najmniej 1 placówce typu zamkniętego (9 pp. ↑).

74% posiada otwarte miejsca pracy, jest to 7 pp. więcej niż w całej populacji lekarzy w bazie FarmaProm.

Typy placówek



Liczba miejsc pracy



Statystyczny ginekolog-położnik posiada więcej miejsc pracy niż przeciętny lekarz (z całej populacji). 26% tychże specjalistów posiada tylko 1 miejsce pracy (19 pp. ↓).

30% lekarzy udziela świadczeń w 2 placówkach.

Natomiast pozostałe 44% specjalistów ginekologii posiada 3 i więcej miejsc pracy (19 pp. ↑).



Zmiana miejsc pracy – **położnictwo i ginekologia** (specjalizacja wg FarmaProm)

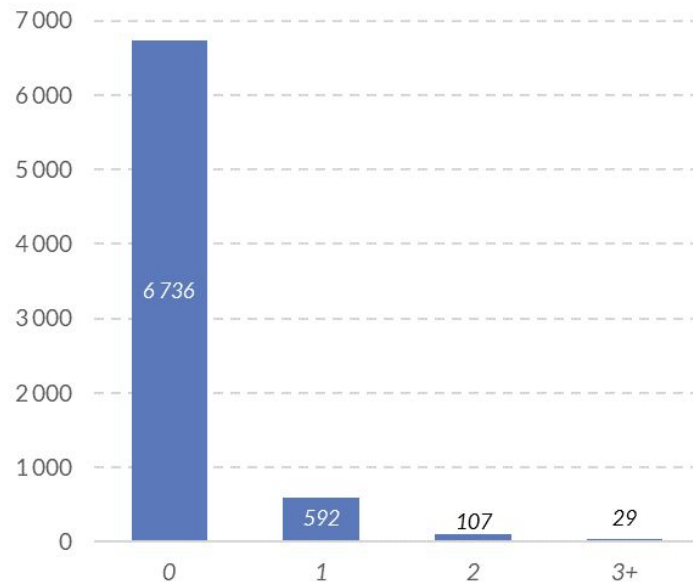


9,8%

tyle procent spośród analizowanych ginekologów zmieniło zatrudnienie przynajmniej raz w ostatnich 12 miesiącach.*

Dla 81% spośród lekarzy zmieniających miejsca pracy była to wyłącznie jedna zmiana, chociaż najaktywniejsi dokonali nawet **5 zmian**.

Zmiana miejsc pracy



*Zmiana – odejście z dotychczasowego miejsca pracy lub rozpoczęcie pracy w nowej placówce.



CHIRURGIA OGÓLNA

Perspektywa pojedynczej specjalizacji



Liczba lekarzy w bazie – **chirurgia ogólna** (specjalizacja wg FarmaProm)

5 645*

lekarzy wskazanych
jako **chirurgów** wg FarmaProm

8 781

liczba lekarzy o specjalizacji **chirurgia ogólna**
w Medycznej Bazie Danych FarmaProm

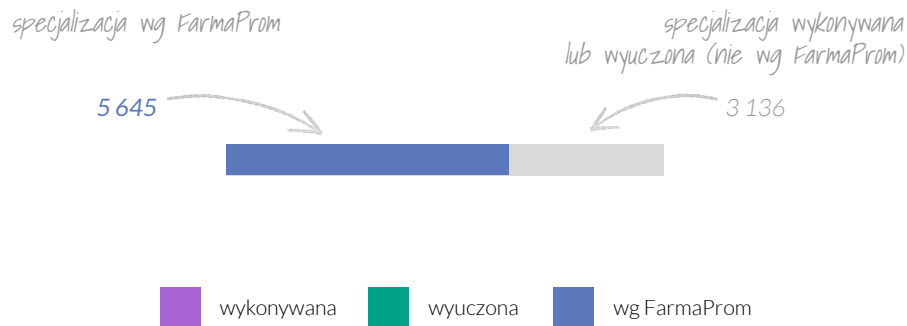
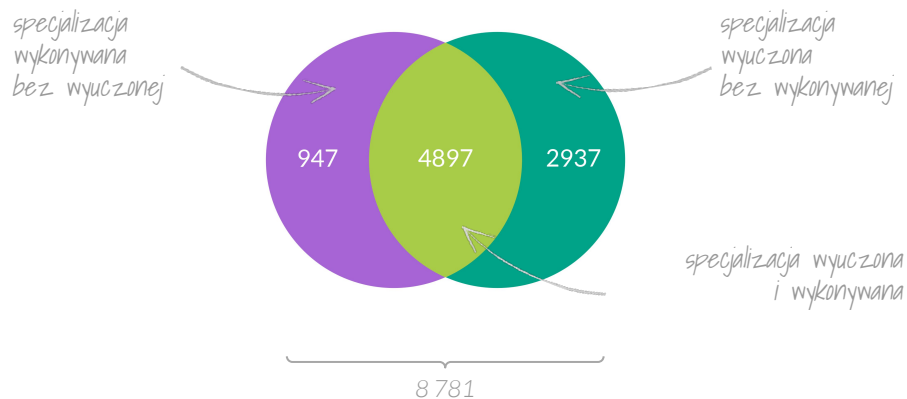
w tym:

7 834

ze specjalizacją **wyuczoną**

5 844

ze specjalizacją **wykonywaną**



*Stan na 01.01.2022



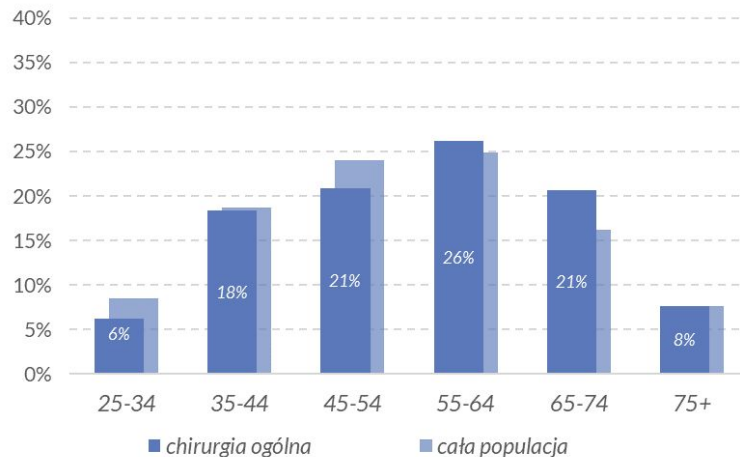
16 kobiet

przypada na 100 specjalistów chirurgii,
czyli o 42 mniej niż przeciętnie pośród lekarzy
wszystkich specjalizacji.

Rok i 5 miesięcy

o tyle starszy jest specjalista chirurgii
od statystycznego lekarza.

Udziały grup wiekowych (wg 10-letnich okresów) w populacji – wybrani
specjaliści na tle wszystkich lekarzy



Wśród analizowanych specjalistów, najliczniejszą grupę stanowią lekarze w wieku 55-64.

Udział lekarzy, którzy osiągnęli wiek emerytalny to niespełna 30%.



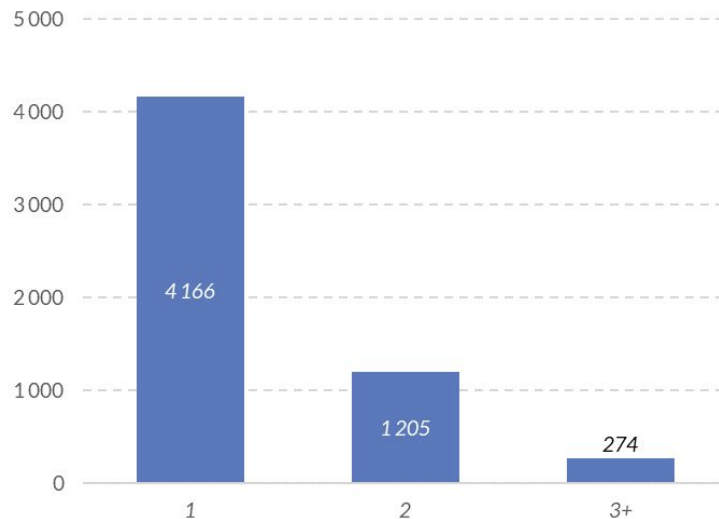
Liczba specjalizacji – **chirurgia ogólna** (specjalizacja wg FarmaProm)

Wśród lekarzy ze specjalizacją chirurgia ogólna (5 645), niespełna 5% posiada więcej niż 2 specjalizacje.

Około 20% spośród chirurgów posiadających co najmniej 2 specjalizacje, posiada także specjalizację z chirurgii onkologicznej.

Kolejna najpopularniejsza specjalizacja w tej grupie to chirurgia naczyniowa, w której specjalizuje się 4% lekarzy.

Liczba specjalizacji (wycieczonych lub wykonywanych)



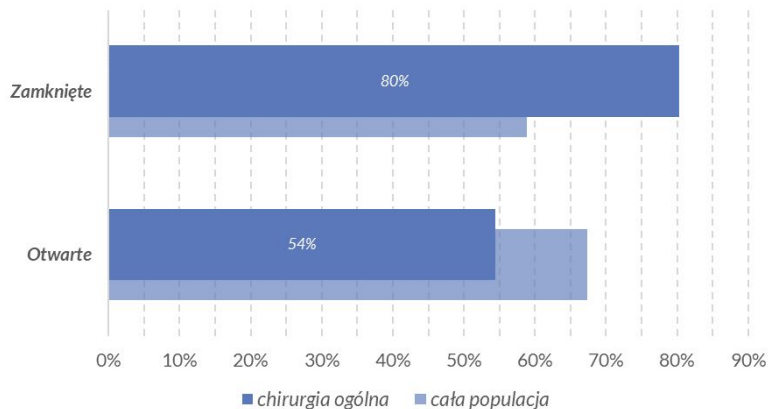


Miejsca pracy – **chirurgia ogólna** (specjalizacja wg FarmaProm)

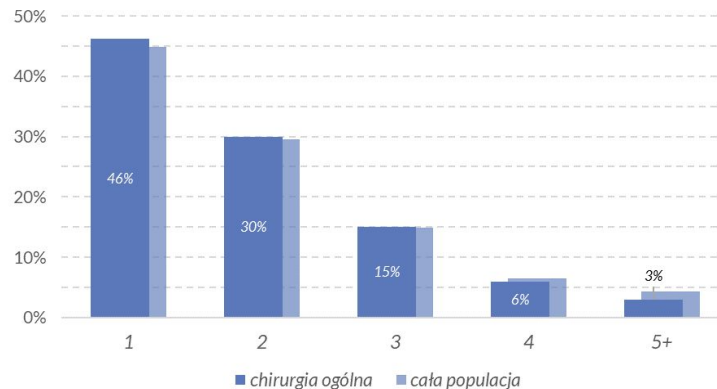
Wśród lekarzy ze specjalizacją chirurgia ogólna, ponad 80% pracuje w co najmniej 1 placówce typu zamkniętego (21 pp. ↑).

54% posiada otwarte miejsca pracy, czyli o 13 pp. mniej niż przeciętnie w całej populacji lekarzy aktywnych w bazie FarmaProm.

Typy placówek



Liczba miejsc pracy



46% spośród chirurgów posiada tylko 1 miejsce pracy (1 pp. ↑).

30% specjalistów zatrudnionych jest dokładnie w 2 placówkach.

Pozostałe 24% lekarzy posiada 3 i więcej miejsc pracy (1 pp. ↓).



Zmiana miejsc pracy – **chirurgia ogólna** (specjalizacja wg FarmaProm)

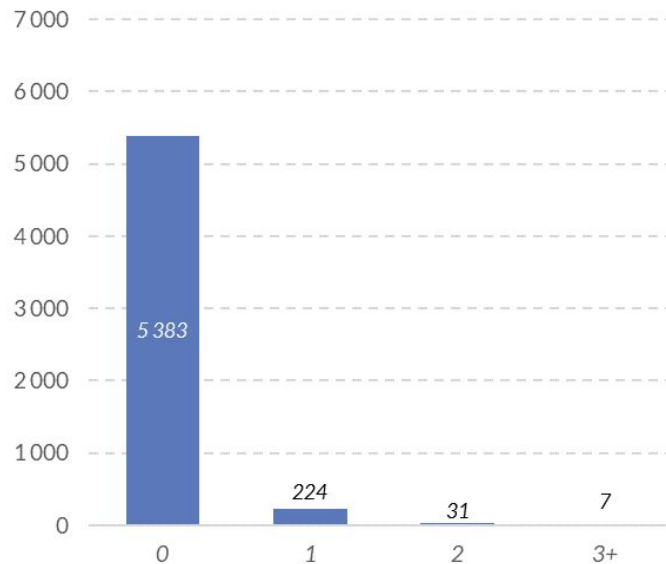


5%

tyle procent spośród analizowanych chirurgów zmieniło zatrudnienie przynajmniej raz w ostatnich 12 miesiącach.*

Dla 85% spośród lekarzy zmieniających miejsca pracy była to wyłącznie jedna zmiana, chociaż najaktywniejsi dokonali nawet **5 zmian**.

Zmiana miejsc pracy



*Zmiana – odejście z dotychczasowego miejsca pracy lub rozpoczęcie pracy w nowej placówce.



UROLOGIA

Perspektywa pojedynczej specjalizacji



Liczba lekarzy w bazie – **urologia** (specjalizacja wg FarmaProm)

1 624*

lekarzy wskazanych
jako **urologów** wg FarmaProm

1 680

liczba lekarzy o specjalizacji **urologia**
w Medycznej Bazie Danych FarmaProm

w tym:

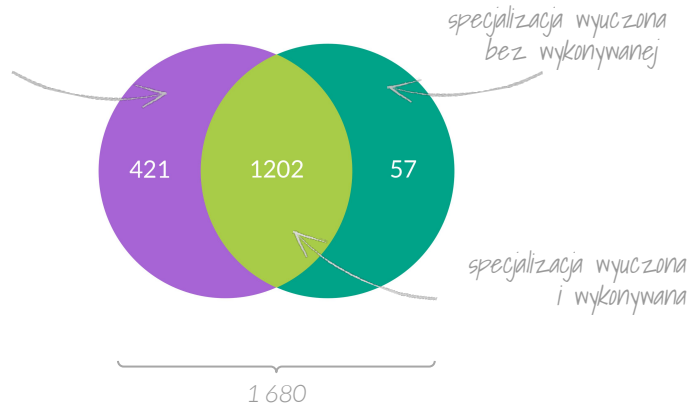
1 259

ze specjalizacją **wyuczoną**

1 623

ze specjalizacją **wykonywaną**

specjalizacja
wykonywana
bez wyuczonej



specjalizacja wg FarmaProm



 wykonywana  wyuczona  wg FarmaProm

*Stan na 01.01.2022



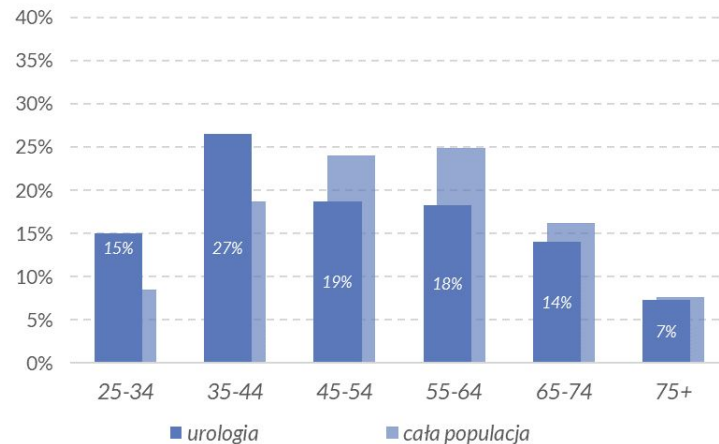
8 kobiet

przypada na 100 specjalistów urologii,
czyli o 50 mniej niż przeciętnie wśród lekarzy
wszystkich specjalizacji.

Rok i 5 miesięcy

o tyle starszy jest specjalista urologii
od statystycznego lekarza.

Udziały grup wiekowych (wg 10-letnich okresów) w populacji – wybrani
specjaliści na tle wszystkich lekarzy



Wśród lekarzy ze specjalizacją urologia, najliczniejszą grupę stanowią lekarze w wieku 35-44 (27%), to 8 punktów procentowych (pp.) więcej niż w całej populacji lekarzy.

Natomiast lekarze w wieku emerytalnym stanowią tylko 22% tej grupy.



Liczba specjalizacji – urologia (specjalizacja wg FarmaProm)

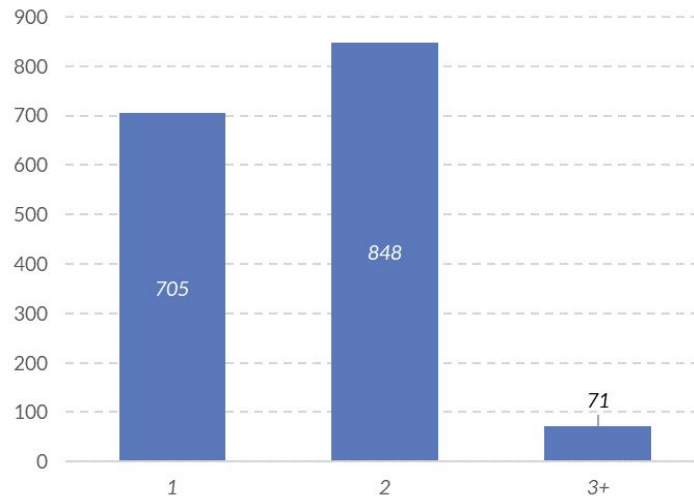
Wśród lekarzy ze specjalizacją urologia (1 624), tylko 4,5% posiada więcej niż 2 specjalizacje.

Ponad 90% spośród urologów posiadających co najmniej 2 specjalizacje, posiada także specjalizację z chirurgii ogólnej.

Od kilku lat do specjalizacji z urologii można przystąpić bez wcześniejszego ukończenia specjalizacji z chirurgii ogólnej, można więc założyć, że odsetek ten w przyszłości będzie mały.

Kolejnymi najpopularniejszymi specjalizacjami w tej grupie były chirurgia dziecięca oraz urologia dziecięca, w której specjalizuje się kolejno niespełna 2% oraz ok. 1% lekarzy.

Liczba specjalizacji (wyuczonych lub wykonywanych)



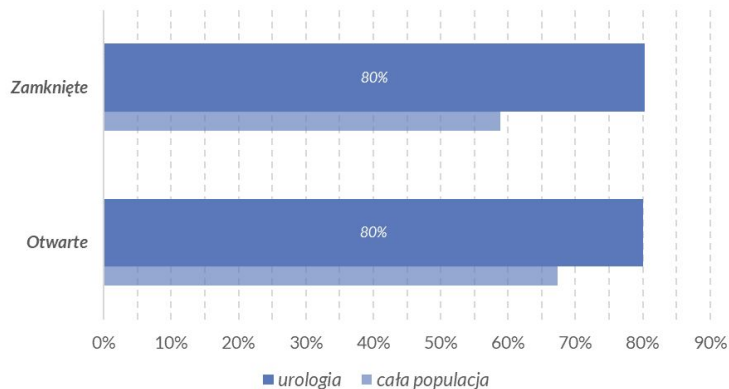


Miejsca pracy – **urologia** (specjalizacja wg FarmaProm)

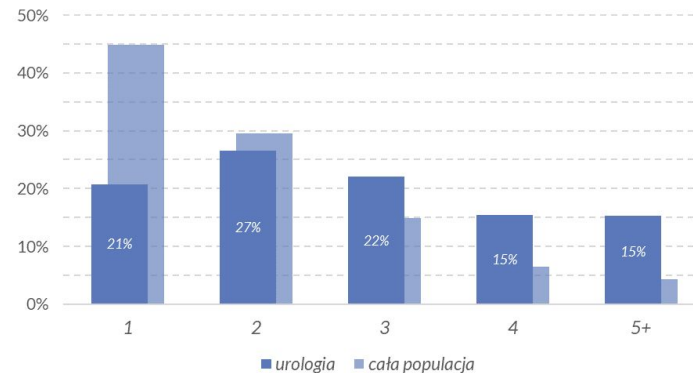
Spośród lekarzy o specjalizacji urologia 80% pracuje w co najmniej 1 placówce typu zamkniętego (21 pp. ↑).

80% posiada otwarte miejsca pracy – jest to 13 pp. więcej niż w całej populacji lekarzy w bazie FarmaProm.

Typy placówek



Liczba miejsc pracy



Mniej niż 21% spośród specjalistów urologii posiada tylko 1 miejsce pracy i jest to ponad 24 pp. mniej niż wśród całej populacji lekarzy.

27% specjalistów zatrudnionych jest w 2 placówkach.

Niemal 53% analizowanych specjalistów posiada 3 i więcej miejsc pracy (27 pp. ↑).



Zmiana miejsc pracy – **urologia** (specjalizacja wg FarmaProm)



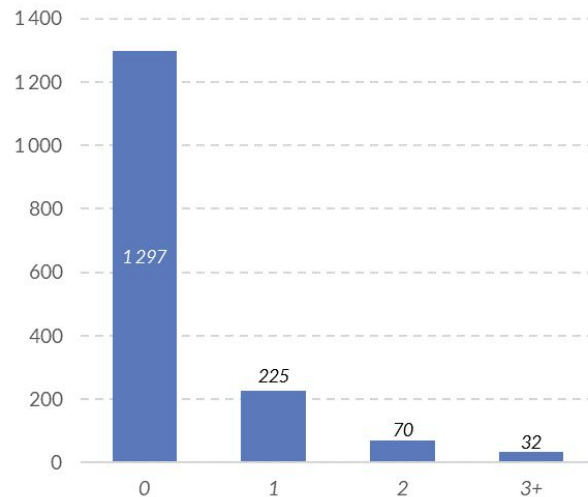
20%

tyle procent spośród analizowanych urologów zmieniło zatrudnienie przynajmniej raz w ostatnich 12 miesiącach.*

Dla 69% spośród lekarzy zmieniających miejsca pracy była to wyłącznie jedna zmiana – najaktywniejsi dokonali **9 zmian**.

**Zmiana – odejście z dotychczasowego miejsca pracy lub rozpoczęcie pracy w nowej placówce.*

Zmiana miejsc pracy





NEUROLOGIA

Perspektywa pojedynczej specjalizacji



Liczba lekarzy w bazie – **neurologia** (specjalizacja wg FarmaProm)

4 171*

lekarzy wskazanych jako **neurologów** wg FarmaProm

4 554

liczba lekarzy o specjalizacji **neurologia** w Medycznej Bazie Danych FarmaProm

w tym:

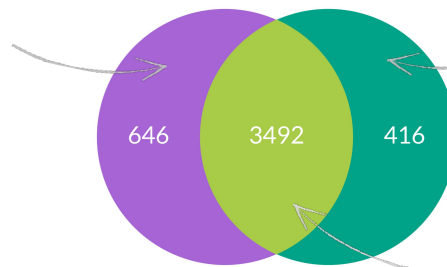
3 908

ze specjalizacją **wyuczoną**

4 138

ze specjalizacją **wykonywaną**

specjalizacja wykonywana bez wyuczonej



specjalizacja wyuczona bez wykonywanej

specjalizacja wyuczona i wykonywana

4 171

specjalizacja wg FarmaProm

specjalizacja wykonywana lub wyuczona (nie wg FarmaProm)

4 171

383



wykonywana



wyuczona



wg FarmaProm

*Stan na 01.01.2022



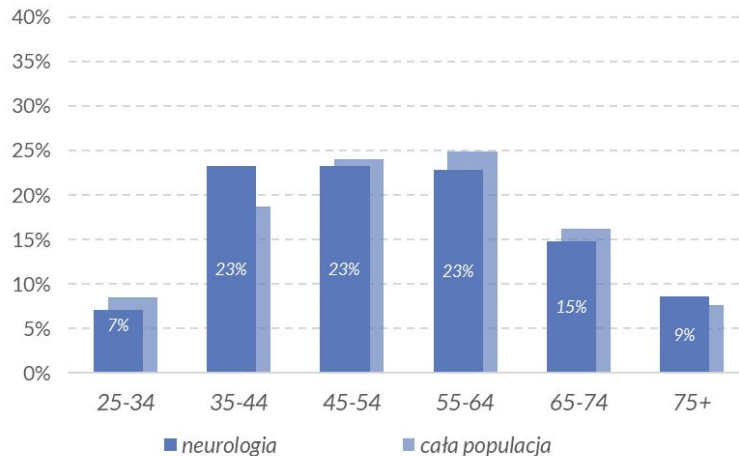
69 kobiet

przypada na 100 specjalistów neurologii,
czyli o 11 więcej niż przeciętnie wśród lekarzy
wszystkich specjalizacji.

Rok i 5 miesięcy

o tyle starszy jest specjalista neurologii
od statystycznego lekarza.

Udziały grup wiekowych (wg 10-letnich okresów) w populacji - wybrani
specjaliści na tle wszystkich lekarzy



Wśród analizowanych specjalistów, wyróżnia się grupa w wieku 35-44, której udział jest wyższy o 4,5 punktu procentowego niż w całej populacji lekarzy i wynosi ponad 23%.

Udział lekarzy, którzy osiągnęli wiek emerytalny to ok. 31%.



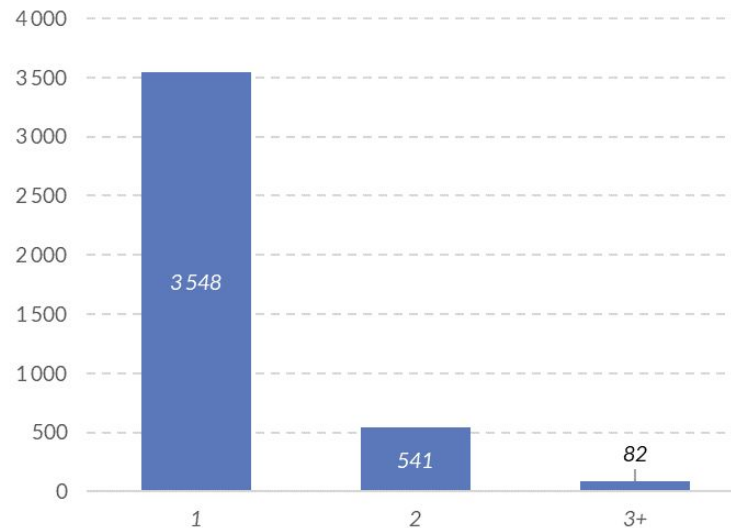
Liczba specjalizacji – **neurologia** (specjalizacja wg FarmaProm)

Wśród lekarzy ze specjalizacją neurologia (4 171), tylko 2% posiada więcej niż 2 specjalizacje.

Co piąty spośród specjalistów neurologii, posiadających co najmniej 2 specjalizacje, posiada także specjalizację z rehabilitacji medycznej.

Kolejną najczęściej występującą specjalizacją lekarską (wyuczoną lub wykonywaną) w tej grupie były choroby wewnętrzne oraz neurologia dziecięca.

Liczba specjalizacji (wyuczonych lub wykonywanych)



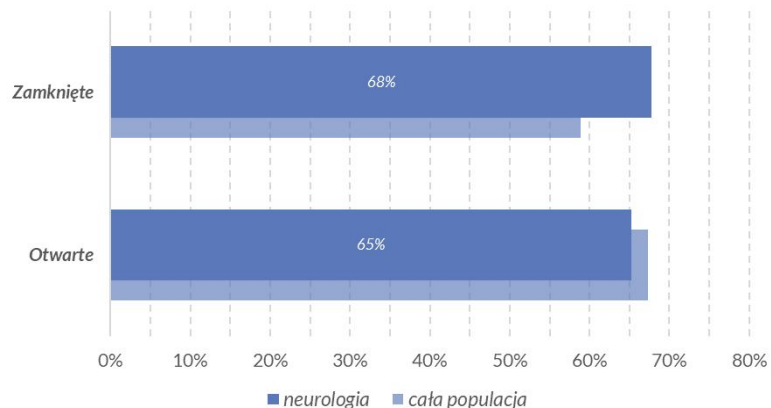


Miejsca pracy – **neurologia** (specjalizacja wg FarmaProm)

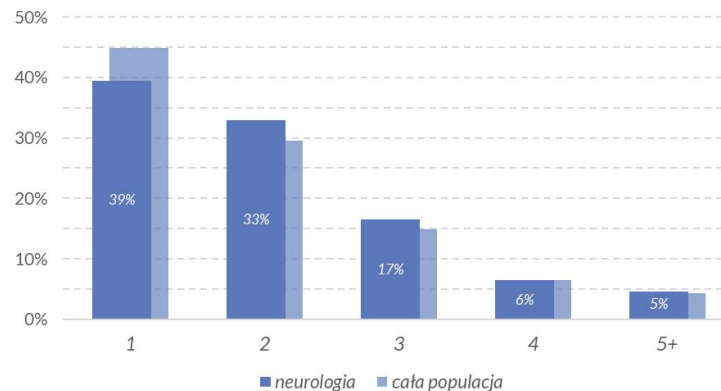
Wśród lekarzy ze specjalizacją neurologia, 68% pracuje w co najmniej 1 placówce typu zamkniętego. Jest to o 9 pp. mniej niż w całej populacji lekarzy w bazie FarmaProm.

65% posiada otwarte miejsca pracy (2 pp. ↓).

Typy placówek



Liczba miejsc pracy



Około 39% spośród neurologów posiada tylko 1 miejsce pracy (5 pp. ↓).

33% lekarzy zatrudnionych jest w 2 placówkach.

Pozostałe 28% analizowanych specjalistów posiada 3 lub więcej miejsc pracy i jest to tylko 4 pp. więcej niż wśród całej populacji lekarzy.



Zmiana miejsc pracy – **neurologia** (specjalizacja wg FarmaProm)

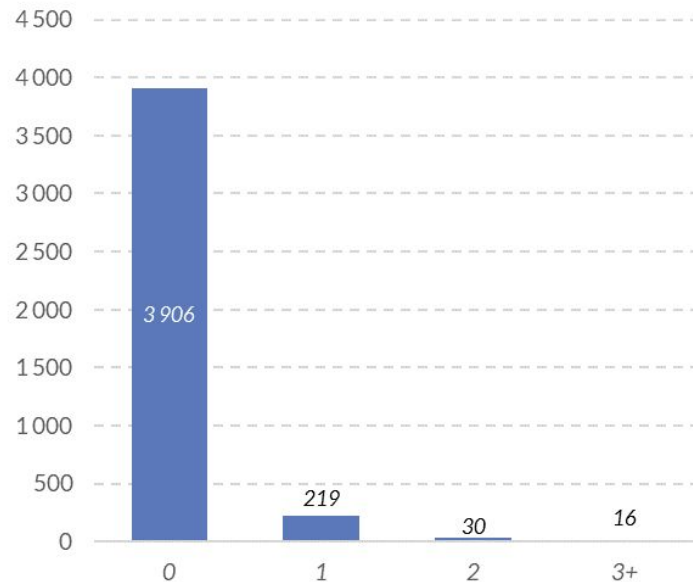


6%

tyle procent spośród analizowanych neurologów zmieniło zatrudnienie przynajmniej raz w ostatnich 12 miesiącach.*

Dla 83% lekarzy, którzy rozpoczęli pracę w nowym miejscu lub odeszli z którejś placówki, była to wyłącznie jedna zmiana miejsca pracy, chociaż najaktywniejsi dokonali nawet **4 zmian**.

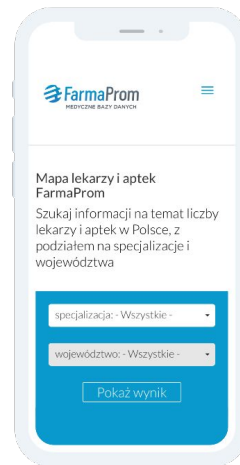
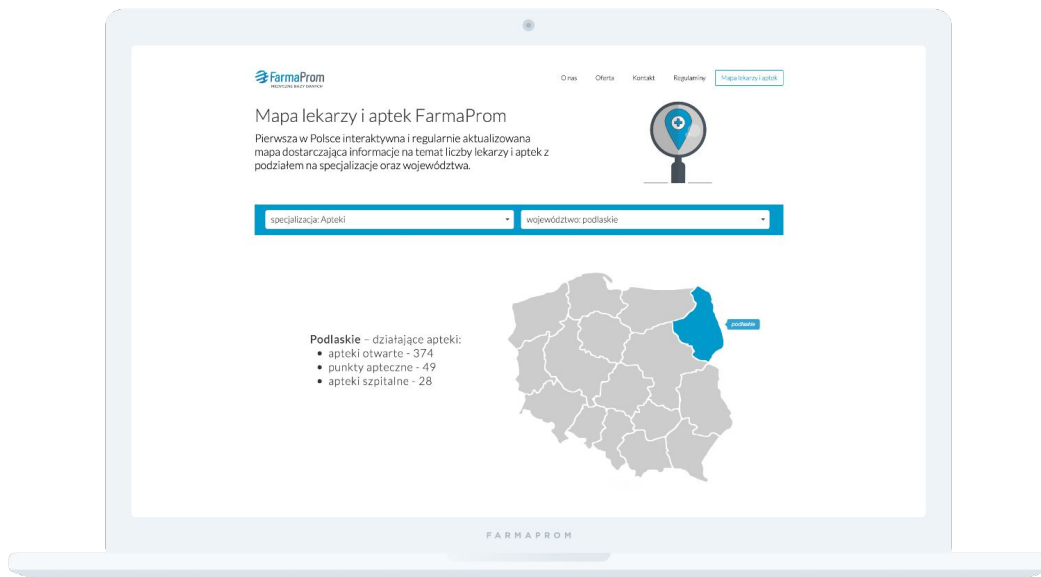
Zmiana miejsc pracy



*Zmiana – odejście z dotychczasowego miejsca pracy lub rozpoczęcie pracy w nowej placówce.



Mapa lekarzy i aptek – Medyczne Bazy Danych



Wyświetl mapę



WYDAWCA RAPORTU:



FarmaProm Polska sp. z o.o. sp. k.
ul. Radzikowskiego 43
31-315 Kraków

T: +48 (12) 290 99 00
M: biuro@farmaprom.pl

Bądź na bieżąco z mapą lekarzy i aptek na stronie
Medycznych Baz Danych FarmaProm.

WWW.FARMAPROM.PL

WWW.MEDYCZNEBAZYDANYCH.PL

