





## Raport Lekarski FarmaProm nr 8

Od 2006 roku tworzymy technologie, które łączą świat farmacji i medycyny. Budujemy i udostępniamy podmiotom z branży farmaceutycznej bazy danych, analizujemy otoczenie rynkowe, wyciągamy wnioski i wskazujemy kierunki, aby pomagać w realizacji celów biznesowych.

Wypełniając misję integracji branży farmaceutycznej, udostępniamy **ósmymy Raport Lekarski FarmaProm** (dane obrazują stan z dnia 1. stycznia 2023).

Raport dostarcza kluczowych informacji m.in. o liczbie aktywnych lekarzy w Polsce, ich specjalizacji (wyuczonej, wykonywanej i według FarmaProm), a także danych na temat wieku czy miejsca pracy.

Intencja raportu to dostarczenie wiedzy opartej na danych FarmaProm. Nadrzędnym celem jest wsparcie procesów zachodzących na rynku farmaceutycznym.

*Każdy kwartalny raport lekarski FarmaProm opisuje cztery wybrane przez nas specjalizacje.*





## Definicje



### LEKARZ

Osoba w Medycznych Bazach Danych FarmaProm, która ukończyła studia medyczne i uzyskała w Polsce prawo wykonywania zawodu oraz znane jest miejsce udzielania przez nią świadczeń zdrowotnych (nie dotyczy lekarzy dentyistów).

Baza danych wyróżnia dwa statusy rekordów lekarskich: aktywny i nieaktywny (nadawany wskutek m.in. przejścia na emeryturę lub zgonu).

*Analizy danych w poniższym raporcie są wykonywane w oparciu o "specjalizacje wg FarmaProm"*



### SPECJALIZACJA WYUCZONA

Specjalizacja lekarska zdobyta przez lekarza, w wyniku ukończenia szkolenia specjalizacyjnego oraz zdania egzaminu, potwierdzona w rejestrze Naczelnej Izby Lekarskiej.



### SPECJALIZACJA WYKONYWANA

Specjalizacja lekarska, której wykonywanie zadeklarował sam lekarz lub potwierdzono ją bezpośrednio w miejscu jego pracy.



### SPECJALIZACJA WG FARMAPROM

Zdefiniowana w oparciu m.in. o specjalizacje wyuczone i wykonywane przez lekarza oraz aktualne miejsca pracy. Wyznaczamy jedną, "analityczną" specjalizację wg FarmaProm, uznając, że w jej ramach lekarz udziela najwięcej świadczeń.



## Definicje



### MIEJSCE PRACY

Jest to miejsce udzielania świadczeń zdrowotnych, w którym zatrudniony jest dany lekarz lub którego jest właścicielem. Lekarz może mieć wiele miejsc pracy.

W bazie danych wyróżniamy trzy typy placówek:

- otwarte (np. przychodnie i ich poradnie),
- zamknięte (np. kliniki, szpitale i ich oddziały),
- gabinety prywatne.



### WIEK

Jest estymacją dokonywaną w oparciu o datę ukończenia studiów przez lekarza.



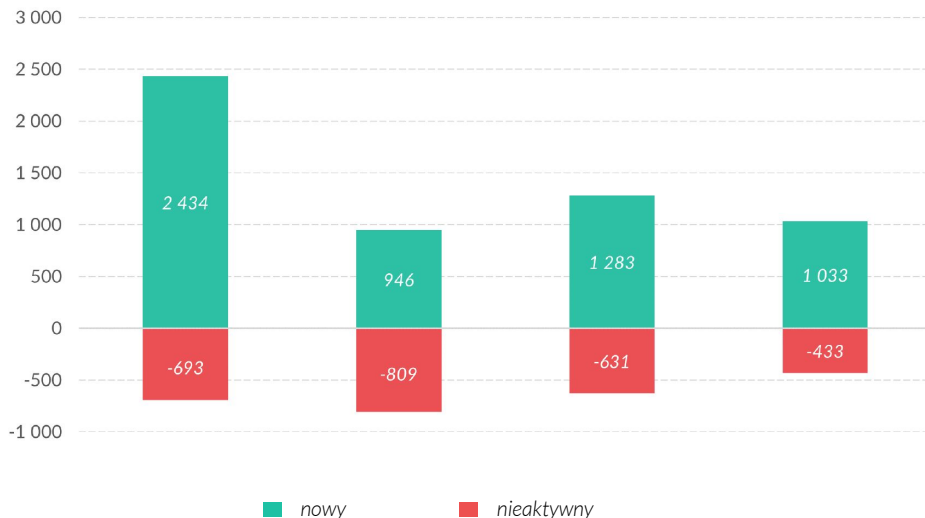
### KONTAKT ZDALNY

Kontakt przedstawicieli branży farmaceutycznej z lekarzem dokonywany na odległość, przy wykorzystaniu dedykowanych narzędzi FarmaProm. Realizowany po uzyskaniu zgody wyrażonej za pomocą formularza na stronie <https://medycznebazydanych.pl/zgody>.



# 109 438\*

unikalnych rekordów lekarzy



# 8 262\*

nowych lub zawieszonych rekordów  
w ciągu ostatnich 12 miesięcy.

# 3 130

o tyle zwiększyła się liczba aktywnych rekordów  
w bazie w ciągu ostatnich 12 miesięcy.



Bądź na bieżąco!

Po więcej informacji sięgnij do aktualizowanej  
kwartalnie [mapy lekarzy i aptek](#), dostępnej pod  
adresem: [medycznebazydanych.pl/mapa](https://medycznebazydanych.pl/mapa).



# **ALERGOLOGIA**

*Perspektywa pojedynczej specjalizacji*



Liczba lekarzy w bazie – **alergologia** (specjalizacja wg FarmaProm)

995\*

lekarzy wskazanych jako lekarze  
o specjalizacji **alergologia** wg FarmaProm

1 602

lekarzy o specjalizacji **alergologia**  
w Medycznej Bazie Danych FarmaProm

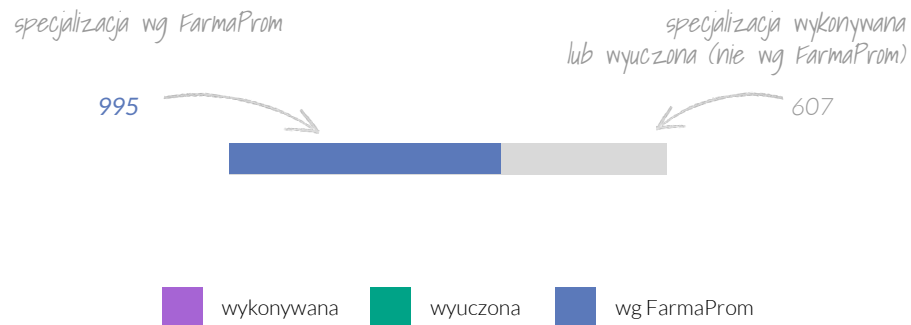
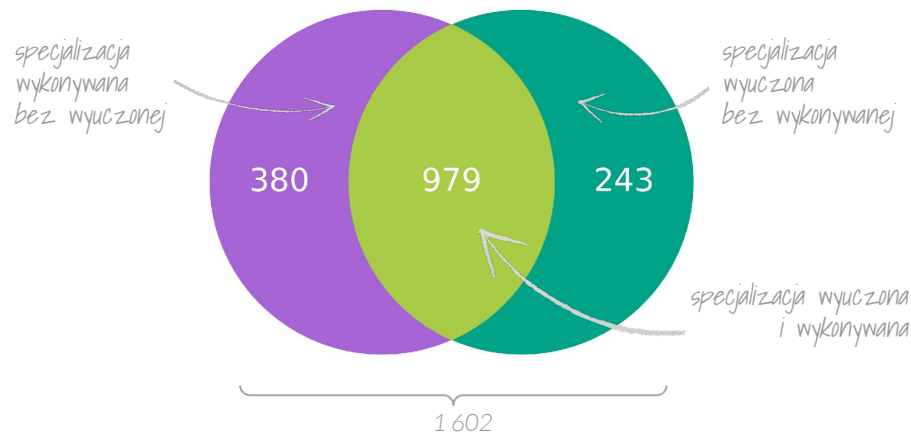
w tym:

1 222

ze specjalizacją **wyuczoną**

1 359

ze specjalizacją **wykonywaną**



\*Stan na 01.01.2023



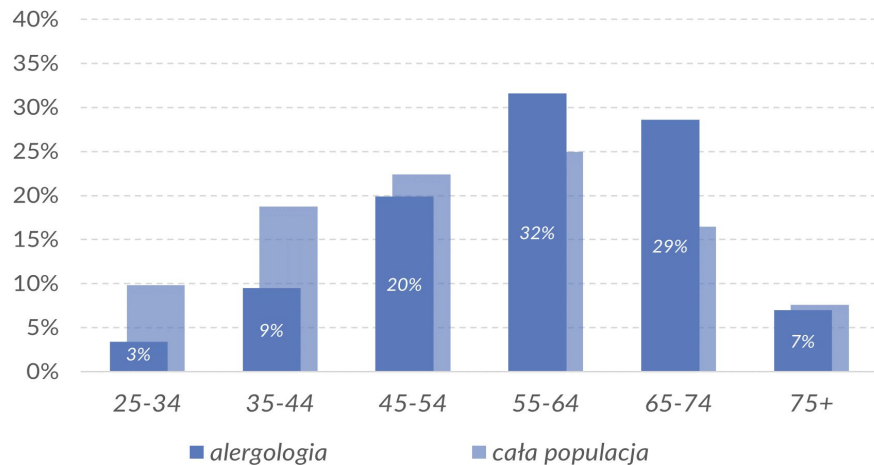
## 78 kobiet

przypada na 100 specjalistów alergologii, czyli o 20 **więcej** niż przeciętnie wśród lekarzy wszystkich specjalizacji.

## 5 lat i 2 miesiące

o tyle **starszy** jest specjalista alergologii od statystycznego lekarza.

Udziały grup wiekowych (wg 10-letnich okresów) w populacji – wybrani specjaliści na tle wszystkich lekarzy



**Najliczniejszą** grupą wśród lekarzy ze specjalizacją alergologia są lekarze w wieku **55-64** lat. Grupy wiekowe **55-64** oraz **65-74** są **liczniejsze** niż cała populacja. Lekarze w wieku **od 25 do 54** lat reprezentują grupy **mniej liczne** od całej populacji lekarzy. Wśród **najmłodszych** lekarzy tej specjalizacji znajduje się zaledwie **3%** alergologów, podczas gdy lekarzy całej populacji w tym wieku jest **ponad 3-krotnie więcej**.

Udział lekarzy, którzy osiągnęli wiek emerytalny, wynosi **52%**.





## Liczba specjalizacji – **alergologia** (specjalizacja wg FarmaProm)

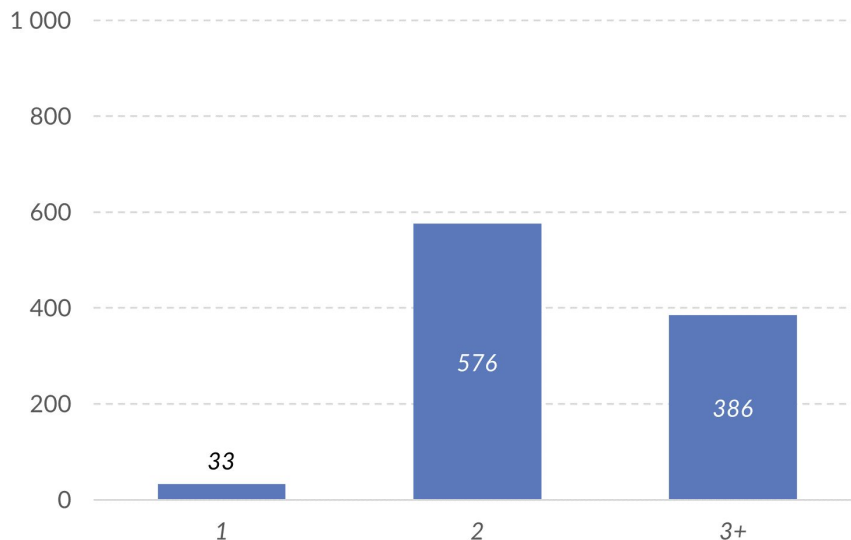
Wśród specjalistów alergologii (995) aż 96,68% posiada więcej niż 1 specjalizację.

Niespełna 58% spośród alergologów posiadających co najmniej 2 specjalizacje, posiada także specjalizację z **pediatrii**.

Kolejnymi, najczęściej występującymi specjalizacjami (wyuczonymi lub wykonywanymi) w tej grupie są **choroby wewnętrzne** (31,9%), **choroby płuc** (22,8%) i **alergologia dziecięca** (8,5%).

Na piątej pozycji listy współwystępujących specjalizacji alergologów, znajduje się specjalizacja z **otorynolaryngologii** (6,4%).

Liczba specjalizacji (wyuczonych lub wykonywanych)



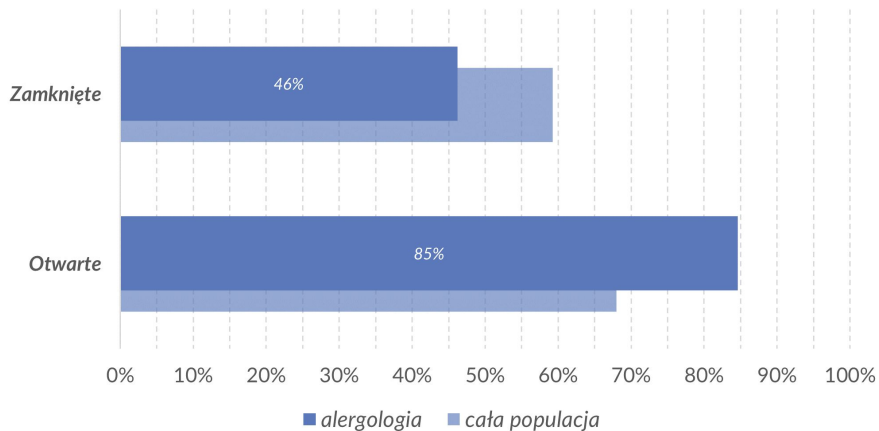


## Miejsca pracy – **alergologia** (specjalizacja wg FarmaProm)

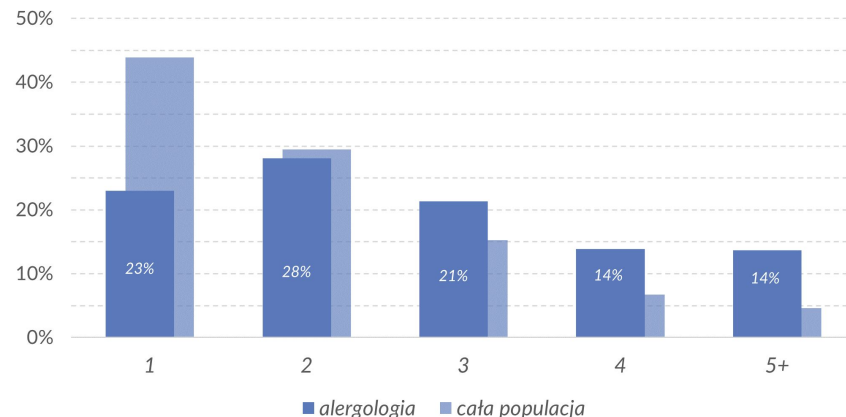
Wśród lekarzy ze specjalizacją alergologia ok. **46%** pracuje w **co najmniej 1** placówce typu **zamkniętego** (-13 p.p. ↓).

Niemal **85%** alergologów posiada **otwarte** miejsca pracy – jest to **17 p.p. więcej** niż w całej populacji lekarzy w bazie FarmaProm.

Typy placówek



Liczba miejsc pracy



Statystyczny alergolog posiada **większą** liczbę miejsc pracy niż przeciętny lekarz (z całej populacji). **23%** specjalistów posiada **tylko 1** miejsce pracy (-21 p.p. ↓).

**28%** lekarzy udziela świadczeń w **2** placówkach.

Natomiast pozostała grupa (**49%**) analizowanych specjalistów posiada **3 i więcej** miejsc pracy (22 p.p. ↑).



## Zmiana miejsc pracy – **alergologia** (specjalizacja wg FarmaProm)



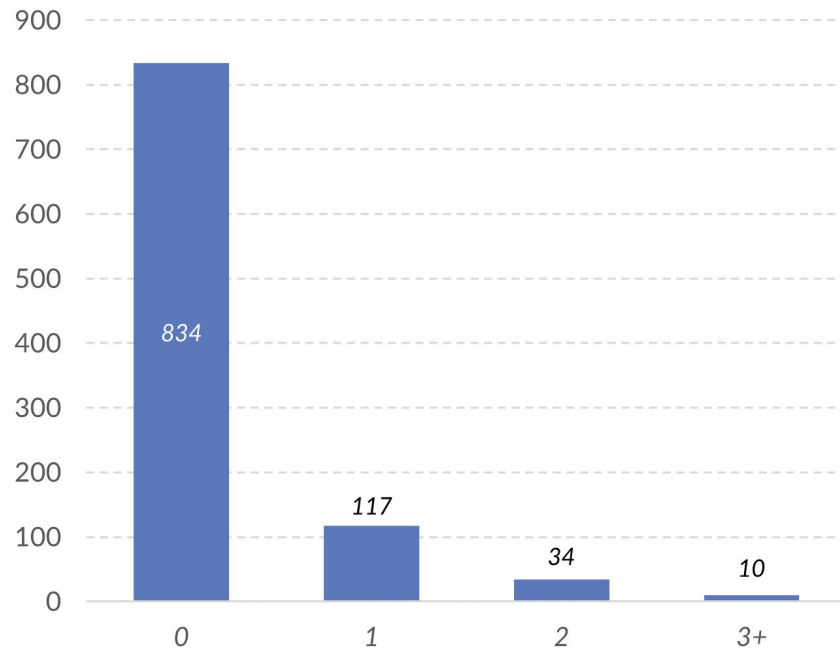
**16,2%**

tyle procent spośród analizowanych medyków zmieniło\* zatrudnienie przynajmniej raz w ostatnich 12 miesiącach.

Dla **73%** spośród lekarzy zmieniających miejsca pracy była to wyłącznie jedna zmiana, chociaż najaktywniejsi dokonali aż **6 zmian**.

\*Zmiana – odejście z dotychczasowego miejsca pracy lub rozpoczęcie pracy w nowej placówce.

Zmiana miejsc pracy





# **CHIRURGIA OGÓLNA**

*Perspektywa pojedynczej specjalizacji*



Liczba lekarzy w bazie – **chirurgia ogólna** (specjalizacja wg FarmaProm)

**5 558\***

lekarzy wskazanych jako lekarze  
o specjalizacji **chirurgia ogólna** wg FarmaProm

**8 713**

lekarzy o specjalizacji **chirurgia ogólna**  
w Medycznej Bazie Danych FarmaProm

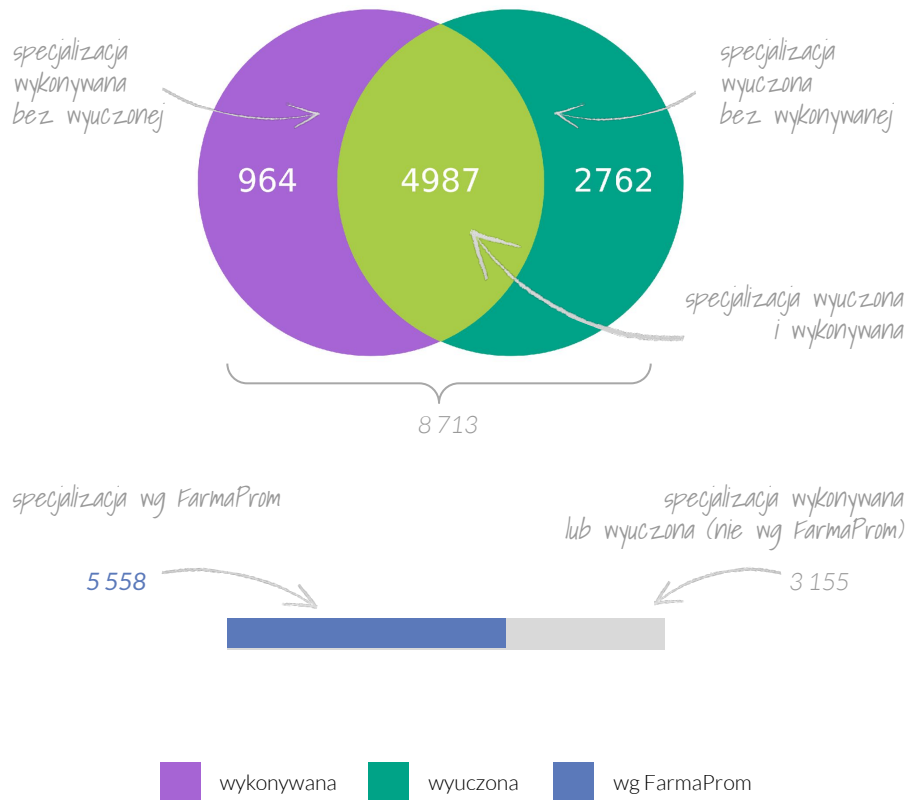
w tym:

**7 749**

ze specjalizacją **wyuczoną**

**5 951**

ze specjalizacją **wykonywaną**



\*Stan na 01.01.2023



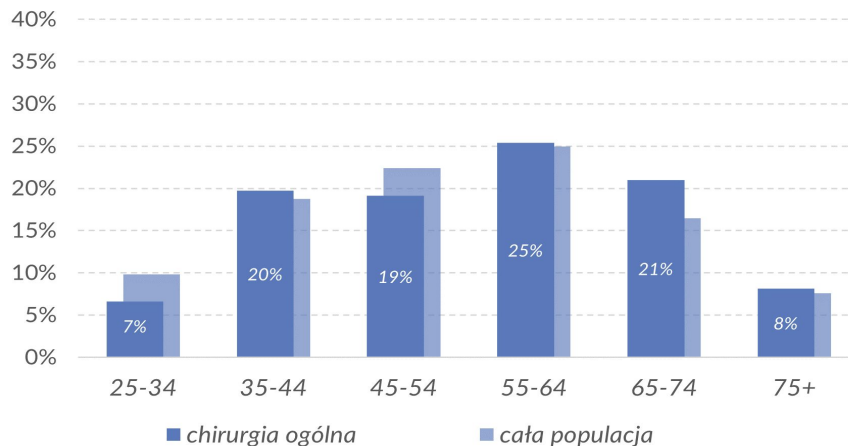
## 17 kobiet

przypada na 100 specjalistów chirurgii ogólnej, czyli o 41 **mniej** niż przeciętnie pośród lekarzy wszystkich specjalizacji.

## 1 rok i 8 miesięcy

o tyle **starszy** jest specjalista chirurgii ogólnej od statystycznego lekarza.

Udziały grup wiekowych (wg 10-letnich okresów) w populacji  
– wybrani specjaliści na tle wszystkich lekarzy



Wśród lekarzy ze specjalizacją chirurgia ogólna **najliczniejszą** grupą są lekarze w wieku **55-64** – ich liczba minimalnie **przewyższa** liczebność specjalistów całej populacji w danym przedziale wiekowym. Nadwyżkę lekarzy badanej specjalizacji obserwujemy dla przedziałów wiekowych **35-44** oraz **55-75+**. Wschodzących lekarzy chirurgii ogólnej jest **mniej** niż lekarzy specjalistów całej populacji.

Udział lekarzy, którzy osiągnęli wiek emerytalny, wynosi **30,5%**.



Liczba specjalizacji – **chirurgia ogólna** (specjalizacja wg FarmaProm)

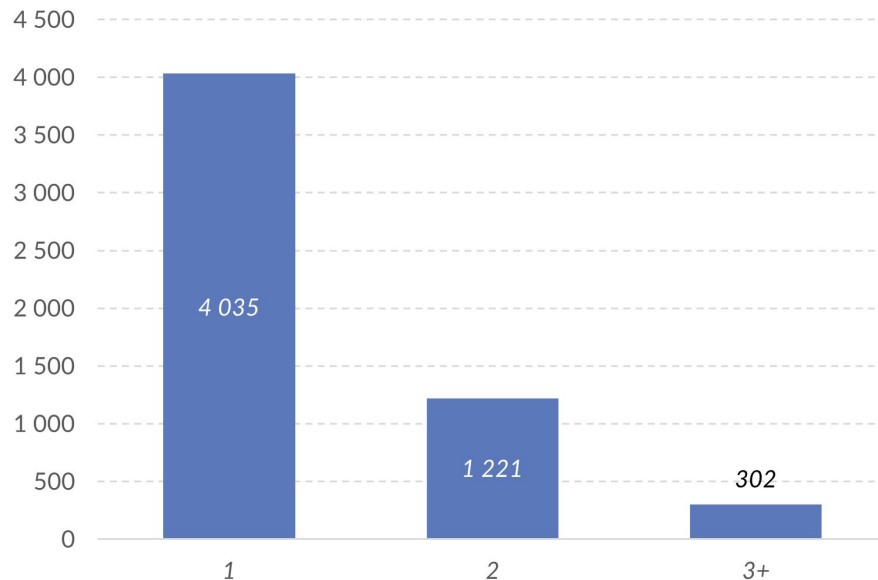
Wśród specjalistów chirurgii ogólnej (5 558)  
27,4% posiada więcej niż 1 specjalizację.

Ponad **20%** spośród lekarzy o specjalizacji chirurgia ogólna, posiadających co najmniej 2 specjalizacje, posiada także specjalizację z **chirurgii onkologicznej**.

Kolejnymi najczęściej współwystępującymi specjalizacjami (wyuczonymi lub wykonywanymi) w tej grupie są **chirurgia naczyniowa** (15,1%), **proktologia** (14,9%) oraz **medycyna ratunkowa** (10,8%).

Na piątej pozycji listy współwystępujących specjalizacji dla lekarzy chirurgii ogólnej znajduje się specjalizacja z **medycyny estetycznej** (6,6%).

Liczba specjalizacji (wyuczonych lub wykonywanych)

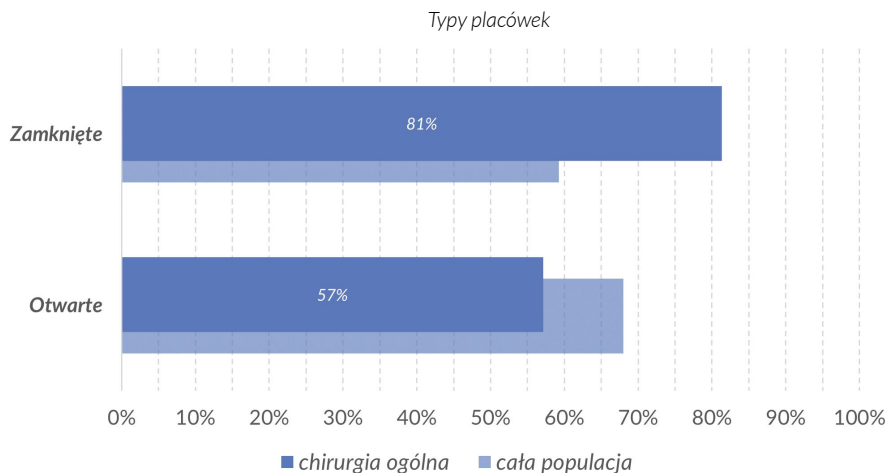




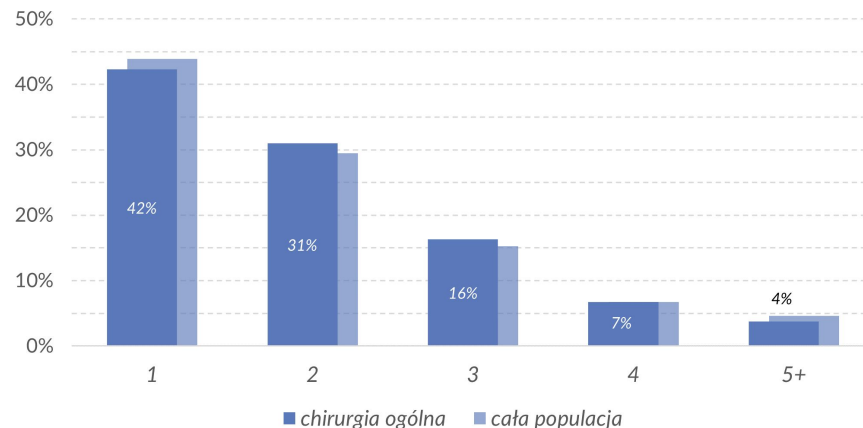
## Miejsca pracy – **chirurgia ogólna** (specjalizacja wg FarmaProm)

Wśród lekarzy ze specjalizacją chirurgia ogólna aż **81%** pracuje w **co najmniej 1** placówce typu **zamkniętego** (22 p.p. ↑).

Nieco ponad połowa, **57%** lekarzy, posiada **otwarte** miejsca pracy i jest to o **11 p.p. mniej** niż w całej populacji lekarzy w bazie FarmaProm.



Liczba miejsc pracy



Statystyczny chirurg posiada liczbę miejsc pracy na **zbliżonym** poziomie względem przeciętnego lekarza (z całej populacji).

**42%** tych specjalistów posiada **tylko 1** miejsce pracy (2 p.p. ↓), natomiast **31%** posiada **dwa miejsca pracy** (1 p.p. ↑).

Pozostałe **27%** analizowanych specjalistów posiada **3 i więcej** miejsc pracy (bez zmian).





## Zmiana miejsc pracy – **chirurgia ogólna** (specjalizacja wg FarmaProm)

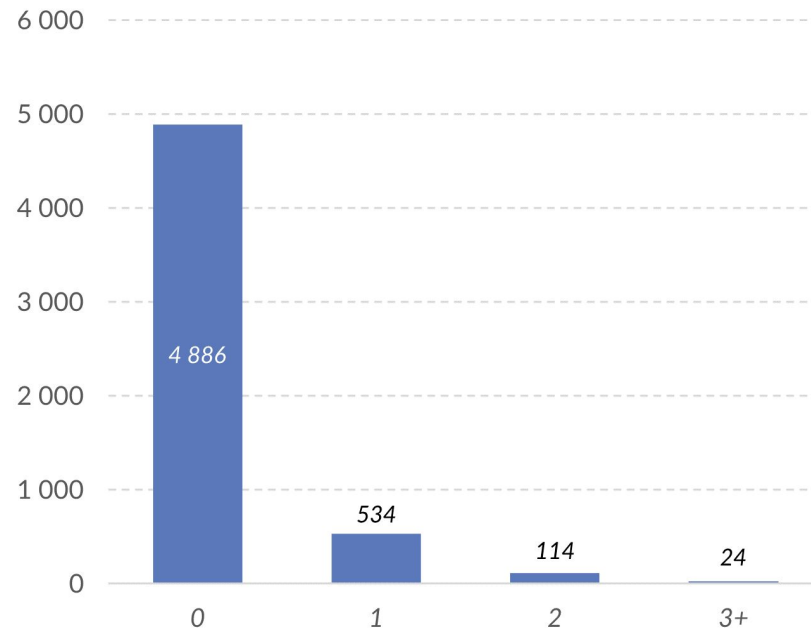


**12,1%**

tyle procent spośród analizowanych medyków zmieniło\* zatrudnienie przynajmniej raz w ostatnich 12 miesiącach.

Dla **79%** spośród lekarzy zmieniających miejsca pracy była to wyłącznie jedna zmiana, chociaż najaktywniejsi dokonali **4 zmian**.

Zmiana miejsc pracy



\*Zmiana – odejście z dotychczasowego miejsca pracy lub rozpoczęcie pracy w nowej placówce.



# **ORTOPEDIA I TRAUMATOLOGIA**

*Perspektywa pojedynczej specjalizacji*



Liczba lekarzy w bazie – **ortopedia i traumatologia** (specjalizacja wg FarmaProm)

# 4 413\*

lekarzy wskazanych jako lekarze o specjalizacji **ortopedia i traumatologia** wg FarmaProm

## 4 618

lekarzy o specjalizacji **ortopedia i traumatologia** w Medycznej Bazie Danych FarmaProm

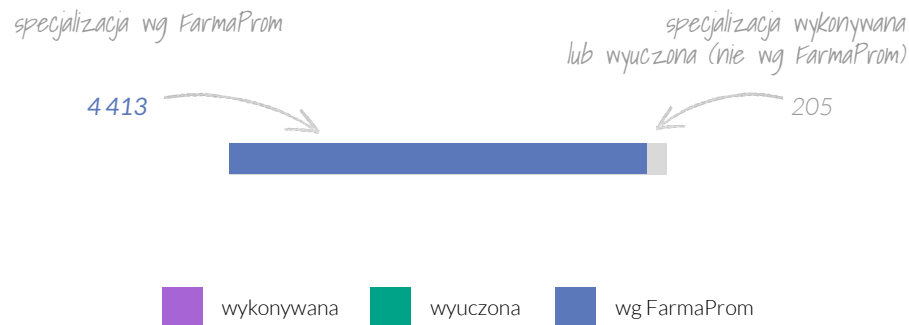
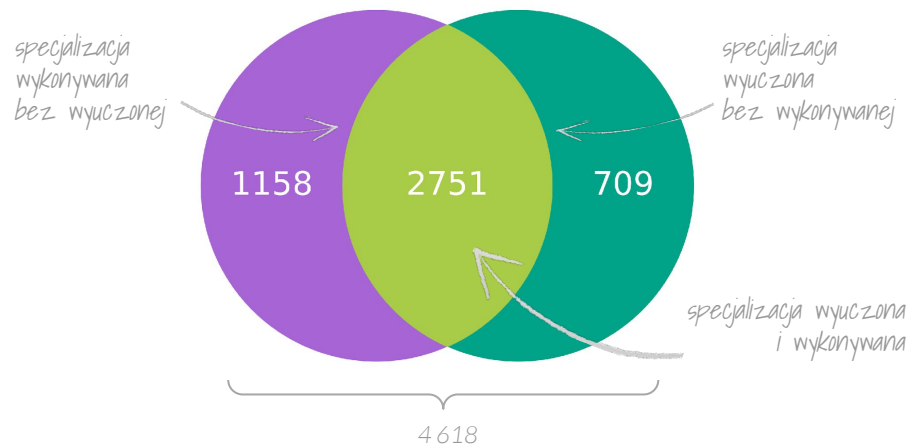
w tym:

## 3 460

ze specjalizacją **wyuczoną**

## 3 909

ze specjalizacją **wykonywaną**



\*Stan na 01.01.2023



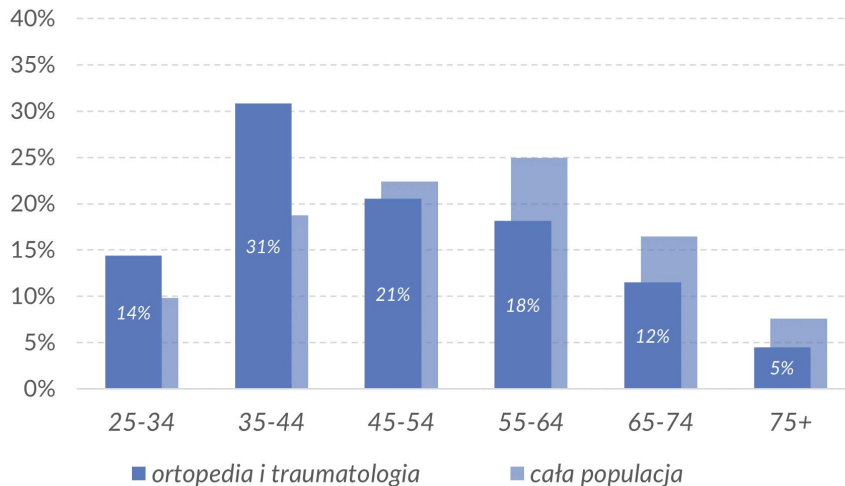
## 6 kobiet

przypada na 100 specjalistów ortopedii i traumatologii, czyli o 52 **mniej** niż przeciętnie pośród lekarzy wszystkich specjalizacji.

## 4 lata i 8 miesięcy

o tyle **młodszy** jest specjalista ortopedii i traumatologii od statystycznego lekarza.

Udziały grup wiekowych (wg 10-letnich okresów) w populacji – wybrani specjaliści na tle wszystkich lekarzy



Wśród lekarzy ze specjalizacją ortopedia i traumatologia **najliczniejszą** grupą są lekarze w wieku **35-44**. W tym przedziale wiekowym występuje też **największa nadwyżka** specjalistów ortopedii i traumatologii nad liczbą lekarzy całej populacji (niemal 2-krotna przewaga). Grupa wiekowa 25-34 również jest **liczniejsza** od grupy lekarzy całej populacji. Starsze grupy wiekowe (> 44) są mniej liczne niż grupy lekarzy całej populacji.

Udział lekarzy, którzy osiągnęli wiek emerytalny, wynosi **16%**.



## Liczba specjalizacji – ortopedia i traumatologia (specjalizacja wg FarmaProm)

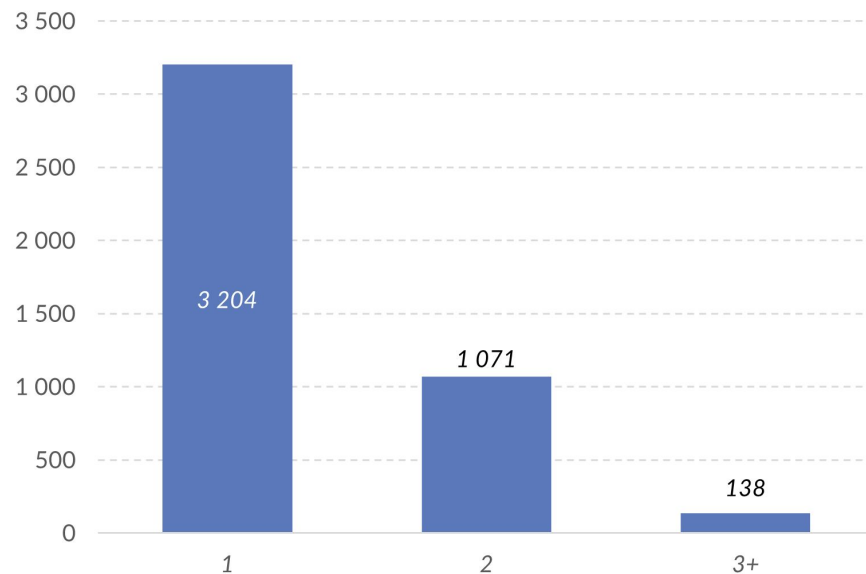
Wśród specjalistów ortopedii i traumatologii (4 413) 27,4% posiada więcej niż 1 specjalizację.

54,6% spośród ortopedów i traumatologów posiadających co najmniej 2 specjalizacje, posiada także specjalizację z chirurgii urazowo-ortopedycznej.

Kolejnymi najczęściej występującymi specjalizacjami (wyuczonymi lub wykonywanymi) w tej grupie są **chirurgia ogólna** (16,9%), **rehabilitacja medyczna** (9,1%) oraz **medycyna ratunkowa** (6,9%).

Na piątej pozycji listy współwystępujących specjalizacji dla specjalistów ortopedii i traumatologii, znajduje się specjalizacja z **medycyny sportowej** (6,2%).

Liczba specjalizacji (wyuczonych lub wykonywanych)



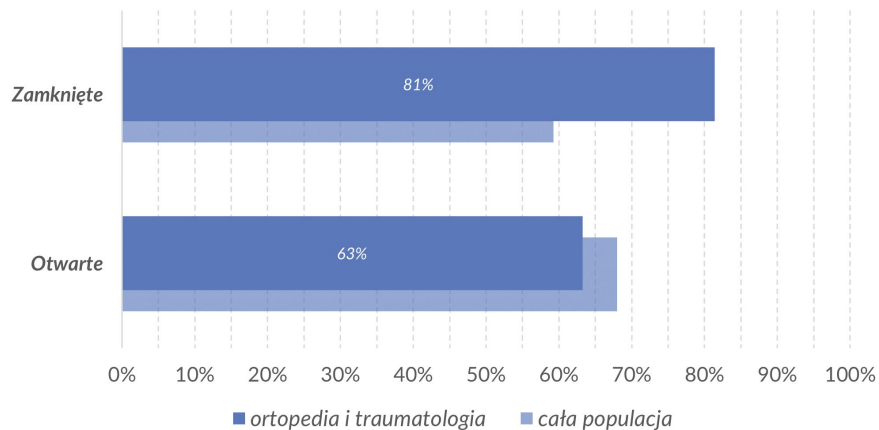


## Miejsca pracy – **ortopedia i traumatologia** (specjalizacja wg FarmaProm)

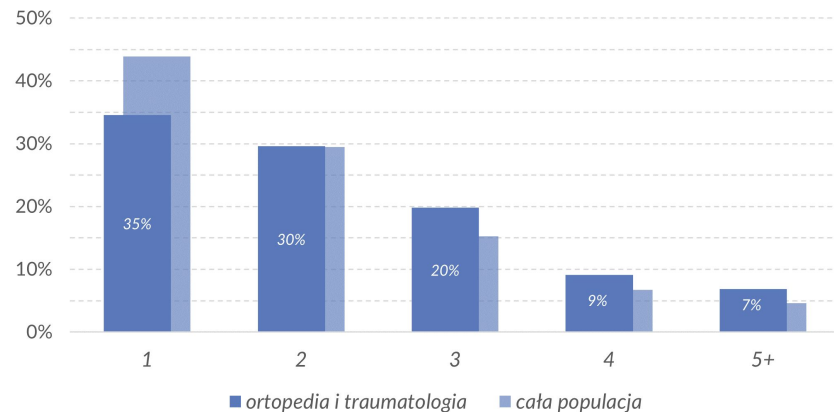
Wśród lekarzy ze specjalizacją ortopedia i traumatologia, ok. **81%** pracuje w **co najmniej 1** placówce typu **zamkniętego** (22 p.p. ↑).

Ponad **63%** ortopedów-traumatologów posiada **otwarte** miejsce pracy – jest to **o 5 p.p. mniej** względem całej populacji.

Typy placówek



Liczba miejsc pracy



Statystyczny lekarz ortopeda-traumatolog posiada liczbę miejsc pracy na **podobnym** poziomie, co przeciętny lekarz z całej populacji.

**35%** ortopedów-traumatologów posiada **tylko 1** miejsce pracy (9 p.p. ↓). Zbliżony poziom (**30%**) wykazują lekarze udzielający świadczeń w **2** placówkach (bez zmian).

Natomiast pozostałe **36%** analizowanych specjalistów posiada **3 i więcej** miejsca pracy (9 p.p. ↑).



## Zmiana miejsc pracy – ortopedia i traumatologia (specjalizacja wg FarmaProm)

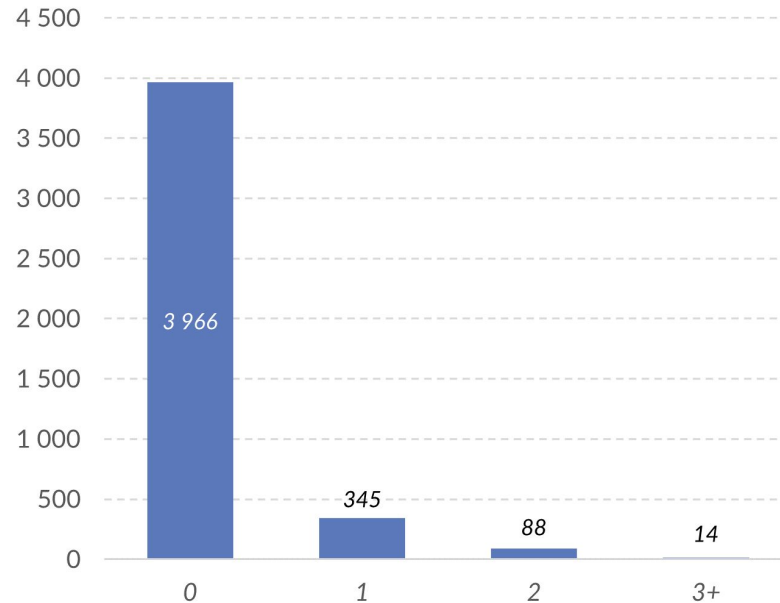


**10,1%**

*tyle procent spośród analizowanych lekarzy zmieniło\* zatrudnienie przynajmniej raz w ostatnich 12 miesiącach.*

Dla **77%** spośród lekarzy zmieniających miejsca pracy była to wyłącznie jedna zmiana, chociaż najaktywniejsi dokonali **4 zmian**.

Zmiana miejsc pracy



\*Zmiana – odejście z dotychczasowego miejsca pracy lub rozpoczęcie pracy w nowej placówce.



# **PSYCHIATRIA**

*Perspektywa pojedynczej specjalizacji*





Liczba lekarzy w bazie – **psychiatria** (specjalizacja wg FarmaProm)

4 775\*

lekarzy wskazanych jako lekarze o specjalizacji **psychiatria** wg FarmaProm

4 988

lekarzy o specjalizacji **psychiatria** w Medycznej Bazie Danych FarmaProm

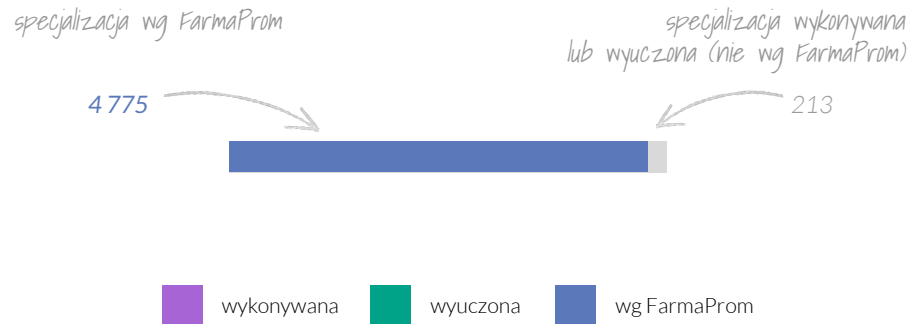
w tym:

3 758

ze specjalizacją **wyuczoną**

4 717

ze specjalizacją **wykonywaną**



\*Stan na 01.01.2023



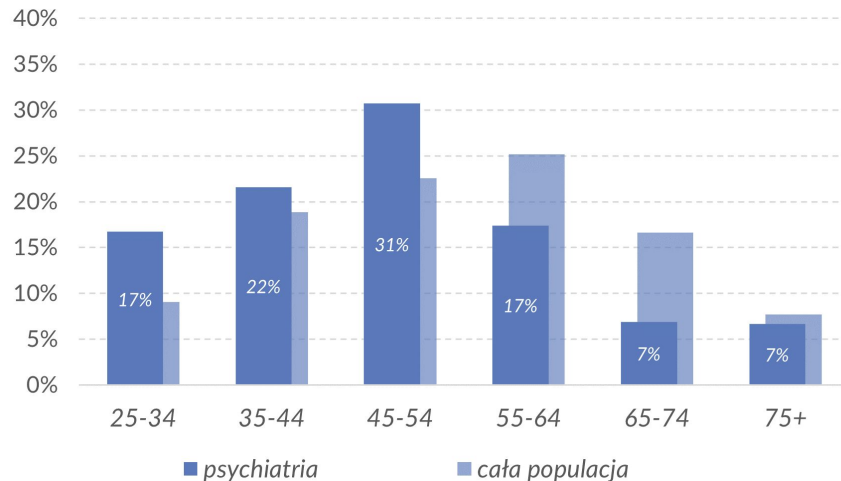
## 63 kobiety

przypadają na 100 specjalistów psychiatrii, czyli o 5 **więcej** niż przeciętnie pośród lekarzy wszystkich specjalizacji.

## 4 lata i 11 miesięcy

o tyle **młodszy** jest specjalista psychiatrii od statystycznego lekarza.

Udziały grup wiekowych (wg 10-letnich okresów) w populacji – wybrani specjaliści na tle wszystkich lekarzy



Grupy wiekowe **25-54** są **liczniejsze** niż cała populacja, przy czym **najbardziej liczna** jest grupa wiekowa **45-54**. Sporą **nadwyżkę** specjalistów psychiatrii nad całą populacją obserwujemy wśród najmłodszych lekarzy (**25-34 lata**). Grupy wiekowe **> 54** są zdecydowanie **mniej liczne** niż cała populacja lekarzy.

Udział lekarzy, którzy osiągnęli wiek emerytalny, wynosi **16%**.



Liczba specjalizacji – **psychiatria** (specjalizacja wg FarmaProm)

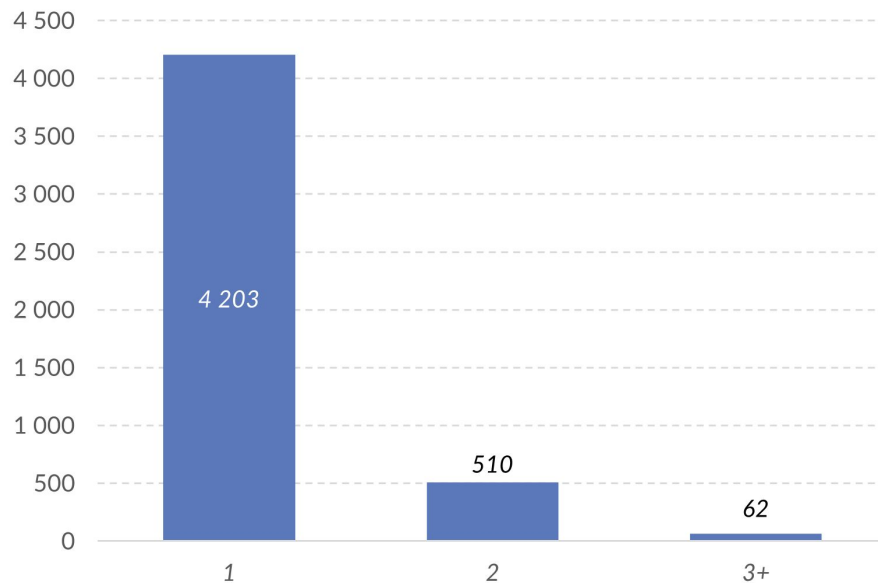
Wśród specjalistów psychiatrii (4 775) tylko około **11,98%** posiada więcej niż 1 specjalizację.

Niespełna **36%** spośród psychiatrów posiadających co najmniej 2 specjalizacje, posiada także specjalizację z **psychiatrii dzieci i młodzieży**.

Kolejnymi najczęściej występującymi specjalizacjami (wyuczonymi lub wykonywanymi) w tej grupie są **choroby wewnętrzne** (17%) oraz **seksuologia** (11,2%) i **neurologia** (9,1%).

Na piątej pozycji listy współwystępujących specjalizacji dla specjalistów psychiatrii, znajduje się specjalizacja z **medycyny rodzinnej** (5,2%).

Liczba specjalizacji (wyuczonych lub wykonywanych)



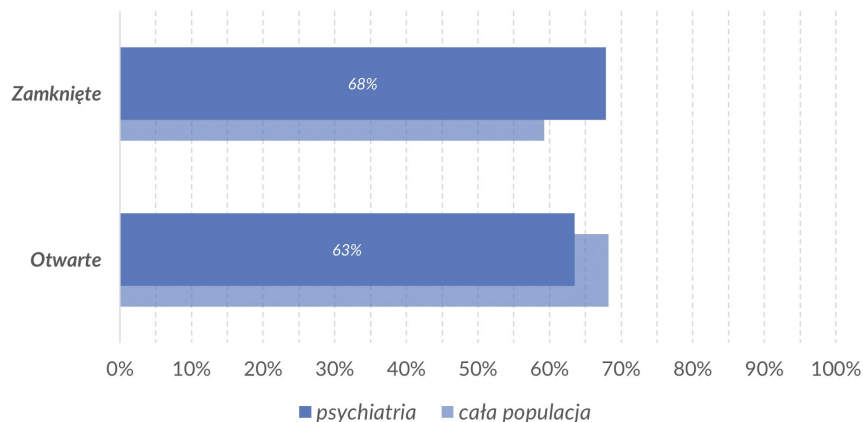


## Miejsca pracy – **psychiatria** (specjalizacja wg FarmaProm)

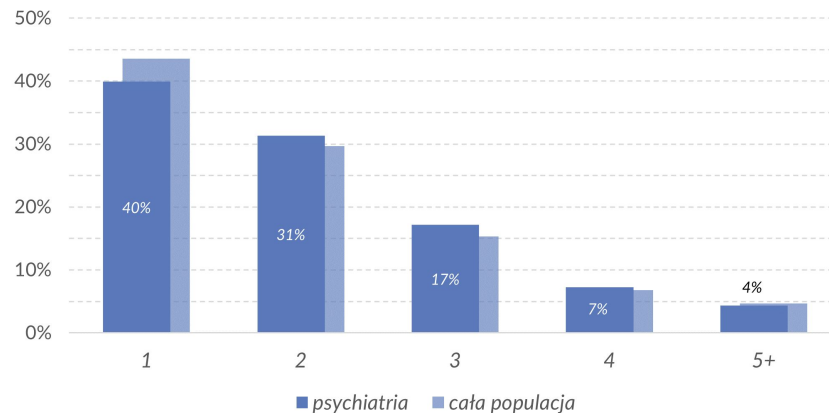
Wśród lekarzy ze specjalizacją psychiatria ok. **68%** pracuje w **co najmniej 1** placówce typu **zamkniętego** (9 p.p. ↑).

Blisko **63%** specjalistów posiada **otwarte** miejsca pracy, co stanowi **mniej** tego typu miejsc pracy psychiatrów względem całej populacji lekarzy w bazie FarmaProm (5 p.p. ↓).

Typy placówek



Liczba miejsc pracy



Statystyczny lekarz psychiatrii posiada **podobną** liczbę miejsc pracy co przeciętny lekarz (z całej populacji).

**40%** psychiatrów posiada **tylko 1** miejsce pracy (4 p.p. ↓).

Z **2** miejscami pracy obserwujemy **31%** psychiatrów (prawie tyle samo, co w całej populacji lekarzy w bazie FarmaProm (30%) (2 p.p. ↑).

Pozostałe **29%** analizowanych specjalistów posiada **3 i więcej** miejsc pracy (3 p.p. ↑).



## Zmiana miejsc pracy – **psychiatria** (specjalizacja wg FarmaProm)



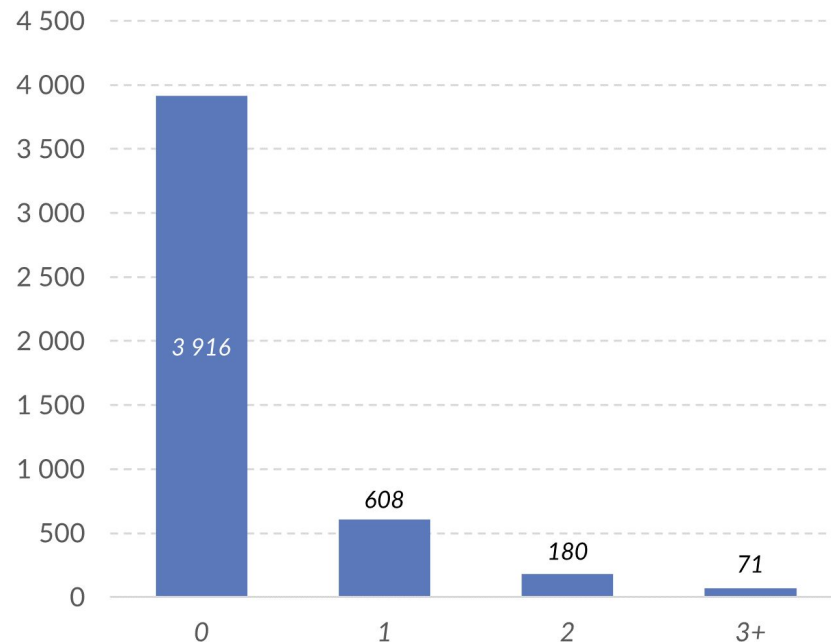
**18%**

*tyle procent spośród analizowanych lekarzy zmieniło\* zatrudnienie przynajmniej raz w ostatnich 12 miesiącach.*

Dla **71%** spośród lekarzy zmieniających miejsca pracy była to wyłącznie jedna zmiana, chociaż najaktywniejsi dokonali aż **7 zmian**.

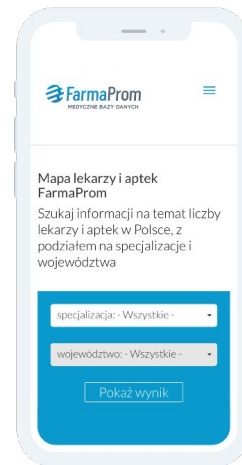
*\*Zmiana – odejście z dotychczasowego miejsca pracy lub rozpoczęcie pracy w nowej placówce.*

Zmiana miejsc pracy





## Mapa lekarzy i aptek – medyczne bazy danych



Wyświetl mapę



WYDAWCA RAPORTU:



FarmaProm Polska sp. z o.o. sp. k.  
ul. Radzikowskiego 43  
31-315 Kraków

T: +48 (12) 290 99 00  
M: [biuro@farmaprom.pl](mailto:biuro@farmaprom.pl)

*Bądź na bieżąco z mapą lekarzy i aptek na stronie  
Medycznych Baz Danych FarmaProm.*

[WWW.FARMAPROM.PL](http://WWW.FARMAPROM.PL)

[WWW.MEDYCZNEBAZYDANYCH.PL](http://WWW.MEDYCZNEBAZYDANYCH.PL)

